

Monterrey, Nuevo León, a 11 de mayo de 2021

Lic. Héctor García Marroquín
Secretario Ejecutivo de la Comisión Estatal Electoral Nuevo León
Av. 5 de Mayo 975 Oriente, Centro de Monterrey, C.P. 64000, Nuevo León
PRESENTE.-

Asunto: Se rinde informe de encuesta realizada en el Municipio de Monterrey.

Estimado Secretario:

Por medio de la presente, a nombre de mi representada Editora El Sol, S.A de C.V., le entrego el informe de la encuesta acerca de las preferencias electorales para elegir Alcalde en el Municipio de Monterrey, con miras a las elecciones que se llevarán a cabo el próximo 06 de junio de 2021.

La encuesta se realizó del 22 de abril de 2021 al 01 de mayo de 2021 y se publicó el día 07 de mayo de 2021, en los periódicos de Grupo Reforma: El Norte y Metro en Nuevo León, Reforma en Ciudad de México y Mural en Jalisco, así como en las páginas de internet: www.elnorte.com y www.reforma.com el 06 de mayo de 2021.

Sin otro particular, quedamos a sus órdenes para cualquier duda o aclaración al respecto.

Atentamente



C.P. Jose Luis Martínez Flores
Representante Legal
Editora El Sol, S.A. de C.V.

LEGAL EDITORA
EL SOL, S. A. DE C. V.

EL NORTE

REFORMA
CORAZÓN DE MÉXICO

MURAL
EXPRESIÓN DE JALISCO

metro

INFORME DE EL NORTE DE GRUPO REFORMA, CUYA RAZÓN SOCIAL ES EDITORA EL SOL, S.A. DE C.V., DE LA ENCUESTA MUNICIPAL REALIZADA MEDIANTE ENTREVISTAS DIRECTAS EN VIVIENDA, SOBRE PREFERENCIAS ELECTORALES EN EL MUNICIPIO DE MONTERREY, NUEVO LEÓN, DEL 22 DE ABRIL AL 01 DE MAYO 2021; PUBLICADA EL 6 DE MAYO DEL MISMO AÑO.

Este informe describe los criterios generales de carácter científico del estudio de acuerdo con lo dispuesto en el Anexo 3 del Reglamento de Elecciones, los cuales fueron emitidos por el Instituto Nacional Electoral (en lo sucesivo denominado de forma indistinta como INE), en su Acuerdo General INE/CG661/2016, cumpliendo con los Lineamientos establecidos en dicho Acuerdo.

I. Objetivos del estudio

La encuesta realizada en vivienda, en el municipio de Monterrey, publicada por primera vez el 6 de mayo de 2021 en los sitios web: www.elnorte.com y www.reforma.com, se llevó a cabo con el fin de dar a conocer a los lectores de Grupo REFORMA las preferencias electorales con miras a las elecciones de Alcalde de ese municipio, a celebrarse el 6 de junio de 2021. Estos resultados de la encuesta también fueron publicados el pasado 7 de mayo en las páginas de los periódicos impresos EL NORTE y METRO, en Nuevo León, REFORMA, en la Ciudad de México y MURAL, en Jalisco, todos ellos pertenecientes a Grupo REFORMA.

Los resultados de la encuesta también se ponen a disposición de los diversos medios que están suscritos a la Agencia Reforma, en cuyo caso, la compra de esa información no implica su publicación, la cual es responsabilidad de cada medio.

II. Marco muestral

Para la realización de la encuesta, se utilizó como marco muestral el listado de las secciones electorales y manzanas definidas por el Instituto Nacional Electoral para el municipio de Monterrey, al corte del 28 de febrero 2021, así como la cartografía diseñada por el mismo instituto. Se seleccionaron 60 secciones, de acuerdo con la metodología descrita en la siguiente sección.

III. Diseño muestral

Se empleó un muestreo aleatorio, sistemático por conglomerados, en múltiples etapas, en el que se seleccionaron probabilísticamente puntos de levantamiento en las secciones electorales escogidas; en donde a su vez, se seleccionaron dos manzanas y en cada manzana, cinco viviendas, para la aplicación de las entrevistas.

En cada vivienda se entrevistó a un adulto residente aplicando cuotas por sexo y edad. El diseño detallado de la muestra consiste de los siguientes elementos:

a) Definición de la población objetivo

La población objetivo de la encuesta son los residentes que cuentan credencial de elector vigente en el municipio de Monterrey y fueron entrevistados para la estimación del voto para Alcalde de este municipio. De esta manera, los resultados de la encuesta muestran las preferencias electorales de esta población, ya que la muestra utilizada en el estudio está diseñada para reflejar sus características poblacionales, según su distribución geográfica y sociodemográfica (sexo y edad). “Los resultados reflejan las preferencias electorales y las opiniones de los encuestados al momento de realizar el estudio y son válidos sólo para esa población y fechas específicas.”

b) Procedimiento de selección de unidades

La muestra fue diseñada en varias etapas:

Primera etapa: Se procedió a la selección de las UPM (Unidades Primarias de Muestreo). En este caso, de las secciones electorales del Instituto Nacional Electoral (INE). Se seleccionaron 60 secciones electorales bajo un esquema sistemático, con arranque aleatorio y proporcional al tamaño de la población contenida en la UPM. Las secciones electorales se ordenaron de menor a mayor, según su numeración.

Segunda etapa: Se seleccionaron dos manzanas dentro de cada sección perteneciente a la muestra bajo un esquema aleatorio simple, para lo cual se utilizó la cartografía electoral del Instituto Nacional Electoral (INE).

Tercera etapa: Se seleccionaron cinco viviendas de manera sistemática en cada una de las dos manzanas. Esta selección la hicieron los encuestadores aplicando un salto sistemático a partir de un punto de inicio (que es la manzana seleccionada) comenzando la aplicación de los cuestionarios teniendo como referencia la esquina noroeste o espacio de la acera ubicada más al noroeste de esa manzana o conjunto de viviendas. La selección de viviendas se realiza con salto sistemático y en sentido a las manecillas del reloj hasta obtener las cinco entrevistas en cada una de las dos manzanas.

Cuarta y última etapa: Selección del informante. Una vez que un domicilio fue elegido para aplicar la entrevista, el encuestador seleccionó a una persona residente en este asegurándose de que en cada punto de levantamiento se cumpliera con una distribución por sexo y edad previamente definida de acuerdo con los datos del listado nominal por sección proporcionados por el Instituto Nacional Electoral (INE). La selección por cuotas se empleó en la totalidad de puntos de levantamiento.

En caso de que la vivienda fuera inaccesible o que la persona seleccionada en la muestra declinara la entrevista, la suspendiera o que no pudiera ser contactada, el encuestador sustituyó el hogar en el que no se realizó la entrevista con otro dentro de la manzana original o las contiguas a ésta. La selección de hogares sustitutos se llevó a cabo de forma sistemática. Cada entrevistador llevó el registro correspondiente de hogares inaccesibles,

no contactos, rechazos y suspensiones para calcular las tasas de respuesta, cooperación y rechazo del estudio.

c) Procedimiento de estimación

Para la estimación de las preferencias electorales se formuló la siguiente pregunta: “Si hoy fueran las elecciones para la Alcaldía de Monterrey, ¿por quién votaría usted? Para esta pregunta se empleó la metodología de boleta secreta y urna, lo cual permite mantener la confidencialidad del voto. La boleta incluye los nombres completos de las y los aspirantes postulados a la fecha de inicio del levantamiento, además de los nombres y logotipos de los partidos registrados en Nuevo León para esta contienda. En la boleta se lee claramente el mensaje: “Esta boleta no tiene validez oficial”. Al contestar la pregunta, el entrevistado deposita la boleta doblada en una urna o mochila que lleva cada encuestador. El orden de los partidos políticos reflejados en la boleta es el mismo que se establece en las boletas oficiales, según el registro de la Comisión Estatal Electoral Nuevo León.

Los resultados publicados de la encuesta reflejan la estimación del voto total para esta pregunta, considerando la proporción de personas que dijo que no votaría por ninguno o respondió que aún no sabe por quién va a votar, que dejó en blanco o marcó toda la boleta, o no quiso contestar.

Los resultados publicados corresponden a los porcentajes de frecuencias directas obtenidos de la base de datos ponderada por género, edad y escolaridad, considerando para ello, los datos de la lista nominal por manzana al corte del 28 de febrero 2021, generados por el Instituto Nacional Electoral (INE) para Monterrey, Nuevo León, esto con el fin de corregir desviaciones muestrales. Fuera de ello, no se utilizó algún modelo de estimación.

d) Tamaño y forma de obtención de la muestra

En total se realizaron 600 entrevistas personales en el municipio de Monterrey para la estimación de voto para Alcalde a través de entrevistas directas, cara a cara, en las viviendas de las personas seleccionadas. El criterio de elegibilidad es que fueran ciudadanos con credencial de elector vigente en este municipio y vivieran en el domicilio seleccionado.

e) Calidad de la estimación: confianza y error máximo implícito en la muestra seleccionada para cada distribución de preferencias o tendencias

Con un nivel de confianza de 95 por ciento, la encuesta tiene un margen de error teórico de +/- 4.0 por ciento para los 600 entrevistados adultos en el municipio de Monterrey.

Para corregir desviaciones muestrales y del levantamiento de campo de las características demográficas y geográficas de la población, se ponderó por género, edad y escolaridad, de acuerdo al diseño muestral y considerando los datos de la lista nominal por manzana al

corte del 28 de febrero 2021, generados por el Instituto Nacional Electoral (INE) para Nuevo León.

f) Frecuencia y tratamiento de la no-respuesta, señalando los porcentajes de los indecisos, los que responden “no sé” y los que manifiestan que no piensan votar.

En la encuesta, luego plantear la pregunta de intención de voto para la contienda electoral de Alcalde de Monterrey, del año 2021, el porcentaje de no respuesta, es decir que no declaró preferencia por alguno de los aspirantes diciendo que no sabe aún por quién votaría, que no votaría por ninguno o que no contestó, fue del 9 por ciento, mismo porcentaje que aparece especificado en la publicación, que desglosado arroja las siguientes cifras: un 3 por ciento corresponde a la respuesta “No sabe aún”; el 1 por ciento a la respuesta “Ninguno” y un 2 por ciento a la respuesta “No contestó” y 3 por ciento que “Dejó en blanco la boleta o marcó toda la boleta”.

g) Tasa de rechazo general a la entrevista.

Para obtener la tasa de rechazo, se reportan el número de negativas a responder o abandono del entrevistado sobre el total de intentos o personas contactadas y por otro lado, el número de contactos no exitosos sobre el total de intentos del estudio.

La tasa de rechazo de la encuesta fue de 41.5 por ciento, considerando en el cálculo los siguientes elementos:

$$\text{Tasa de rechazo} = (R + S) / (E + R + S).$$

En donde **R** significa “Rechazos de personas elegibles”, **S** significa “Suspensiones”, **E** significa “Entrevistas efectivas”.

Trasladado a números, 404 personas rechazaron la entrevista y 22 la suspendieron, sumando un total de 426 contactos no exitosos.

IV. Método y fecha de recolección de información

Para la encuesta domiciliaria, se empleó un método de entrevistas realizadas personalmente, de manera directa, en la vivienda de cada entrevistado. Ninguna de las entrevistas se aplica en la calle ni en negocios o establecimientos, a menos de que éstos últimos coincidan con el domicilio de la persona seleccionada y ésta, a su vez, acceda a ser entrevistada en ese lugar. Es requisito para hacer la encuesta es que la persona entrevistada viva en el domicilio seleccionado y que tenga credencial de elector vigente en el municipio en estudio. La fecha de aplicación de las entrevistas para este estudio fue del 22 de abril al 01 de mayo del año 2021.

En el levantamiento participaron 31 encuestadores y 8 supervisores de campo, los cuales forman parte del personal del Departamento de Opinión Pública del periódico EL NORTE

perteneciente a Grupo Reforma. Se capacitó a los encuestadores y a los supervisores para estandarizar las metodologías de selección del entrevistado y la aplicación del cuestionario.

V. El cuestionario o instrumentos de captación utilizados para generar la información publicada.

Se empleó un cuestionario que aborda diversos temas de interés público e incluye la pregunta de intención de voto para Alcalde de Monterrey, que es la siguiente: “Si hoy fueran las elecciones para la Alcaldía de Monterrey, ¿por quién votaría usted?

Otras preguntas abordadas en la encuesta son: “¿Qué opinión tiene de... (José Daniel Borrego / Yolanda Cantú García / Francisco Cienfuegos / Luis Donald Colosio / Víctor Fuentes / Patricia López / Francisco Sánchez?”; “¿Quién tendría mayor éxito para solucionar la Corrupción / Inseguridad / Desarrollo urbano / Movilidad/Vialidad en Monterrey: Yolanda Cantú, PAN / Francisco Cienfuegos, PRI-PRD / Luis Donald Colosio, Movimiento Ciudadano / Víctor Fuentes, Morena-PT-PVEM-NA / Otro?; “Para la Alcaldía de Monterrey, ¿usted ya decidió definitivamente por quién votar, ya decidió pero podría cambiar de opinión, aún no decide o no piensa votar?”; “¿Qué tanto interés tiene usted en las elecciones para la Alcaldía de Monterrey: Mucho / Algo, Poco / Nada?”; “¿Ha pensado en acudir a votar, siguiendo las medidas de salud por la pandemia del Covid-19 o, aún con las medidas, no acudiría por considerarlo riesgoso?”; “¿Cuál partido cree que sería el mejor para gobernar Monterrey a partir de la próxima Administración?” y “De los siguientes candidatos, ¿por quién nunca votaría para la Alcaldía de Monterrey?”.

VI. Forma de procesamiento, estimadores e intervalos de confianza

Los resultados obtenidos se basan en las respuestas de 600 entrevistados con credencial de elector vigente en el municipio de Monterrey. Los porcentajes de las preguntas de intención de voto para la elección de Alcalde de Monterrey se derivan del conteo directo de respuestas sobre la y los aspirantes de cada partido, coalición u opción electoral y son presentados en forma de porcentaje.

Con un nivel de confianza de 95 por ciento, el margen de error de la encuesta para los resultados totales es de +/- 4.0 por ciento.

VII. Denominación del software utilizado para el procesamiento

La captura de la información recopilada se hizo a través del software Sistema de Encuestas versión 2.2.0 diseñado por el Departamento de Sistemas e Informática del periódico EL NORTE. La interfase se diseñó para cumplir con la mayoría de los estándares de una aplicación de Windows. El análisis de los resultados de la encuesta y la obtención de los estimadores se hizo utilizando el Paquete Estadístico para las Ciencias Sociales, IBM SPSS para Windows, versión 20.

VIII. Base de datos

Se adjunta a este documento el archivo de SPSS con la base de datos de las variables utilizadas para la obtención de los resultados ponderados, de esta encuesta sobre preferencias electorales.

IX. Principales resultados

A continuación se incluyen los resultados de la encuesta sobre preferencias electorales y al final de este documento se adjunta la publicación tal cual apareció en la versión impresa de los periódicos EL NORTE y METRO, en Nuevo León, en el periódico REFORMA, en la Ciudad de México y en el periódico MURAL, en Jalisco, así como en las páginas web: www.elnorte.com y www.reforma.com (se anexa las ligas). Los resultados están ponderados por género, edad y escolaridad, de acuerdo a la distribución de estas variables de la lista nominal registrada en el INE.

En la portada del periódico EL NORTE se publicó:

Toma Colosio la delantera

El candidato de MC, Luis Donald Colosio, lleva una delantera de 12 puntos porcentuales en la contienda por la Alcaldía de Monterrey, de acuerdo con una encuesta realizada por EL NORTE.

Si hoy fueran las elecciones para la Alcaldía de Monterrey, ¿por quién votaría?

	Marzo	Abril	Mayo
Luis Donald Colosio, MC	24%	33%	41%
Francisco Cienfuegos, PRI-PRD	33%	31%	29%
Víctor Fuentes, de Morena-PT-PVEM-NA	19%	14%	13%
Yolanda Cantú, del PAN	12%	9%	7%
Indecisos	10%	11%	9%
Otros	2%	2%	1%

Nota: Se utilizó una boleta simulada con los nombres de los candidatos que contienden y sus partidos, y urna secreta.

¿Qué opinión tiene de...?

	Muy buena / Buena	Muy mala / Mala
Luis Donald Colosio, MC	64%	6%
Francisco Cienfuegos, PRI-PRD	44%	22%
Víctor Fuentes, Morena-PT-PVEM-NA	35%	18%
Yolanda García, PAN	17%	3%
Francisco Sánchez, Independiente	6%	3%
Patricia López, PES	4%	3%
José Daniel Borrego, RSP	3%	3%
Magdaleno Pérez, Fuerza México	2%	1%

Nota: La suma para el 100% corresponde a las respuestas “Regular”, “No sabe” y “No lo conoce”.

Metodología: Encuesta en vivienda realizada entre el 22 abril y el 1 de mayo a 600 ciudadanos con credencial de elector vigente en Monterrey. Margen de error: +/- 4.0%. Realización y patrocinio: EL NORTE.

EL NORTE, SECCIÓN LOCAL

Muestran regios interés en elección

El 72 por ciento de los electores regiomontanos manifiesta estar interesado en la elección de Alcalde de Monterrey y la gran mayoría dice que irá a votar siguiendo los protocolos por la pandemia del Covi-19, revela una encuesta de EL NORTE.

¿Qué tanto interés tiene usted en las elecciones para la Alcaldía de Monterrey?

Mucho / Algo	72%
Poco / Nada	28%

PROCESO ELECTORAL

Para la Alcaldía de Monterrey, ¿usted...?

Ya decidió definitivamente por quién votar	63%	} 36% No ha decidido
Ya decidió pero podría cambiar de opinión	22%	
Aún no decide	14%	
No piensa votar	1%	

¿Ha pensado en acudir a votar siguiendo las medidas de salud por la pandemia del Covid-19 o aún con las medidas no acudiría por considerarlo riesgoso?

Acudiría siguiendo las medidas de salud	91%
Lo pensaría	5%
Aún con las medidas, no acudiría	3%
No sabe	1%

SOLUCIÓN DE PROBLEMAS

¿Quién tendría mayor éxito para solucionar los siguientes problemas?

	Corrupción	Inseguridad	Desarrollo Urbano	Movilidad/Vialidad
Luis Donaldo Colosio, MC	38%	37%	37%	33%
Francisco Cienfuegos, PRI-PRD	22%	31%	28%	29%
Víctor Fuentes, Morena-PT-PVEM-NA	11%	14%	12%	14%
Yolanda Cantú, PAN	6%	5%	7%	7%

Todos	1%	1%	1%	2%
Ninguno	17%	8%	8%	9%

Nota: La suma para el 100% corresponde a las respuestas “Otro” y “No sabe”.

VOTO EN CONTRA

De los siguientes, ¿por quién nunca votaría para la Alcaldía de Monterrey?

Víctor Fuentes, Morena-PT-PVEM-NA	21%
Francisco Cienfuegos, PRI-PRD	20%
Yolanda Cantú, PAN	15%
José Daniel Borrego, RSP	7%
Magdaleno Pérez, Fuerza México	7%
Luis Donald Colosio, MC	6%
Francisco Sánchez, Independiente	5%
Patricia López, PES	5%
No sabe	8%
No votaría por ninguno	6%

Nota: En el caso de empate se recurrió a las décimas de punto para otorgar la posición.

MEJOR PARTIDO PARA GOBERNAR

¿Cuál partido cree que sería el mejor para gobernar Monterrey a partir de la próxima Administración?

Movimiento Ciudadano	36%
PRI	29%
Morena	11%
PAN	10%
Ninguno	8%
Otro	3%
No sabe	3%

METODOLOGÍA: Encuesta a nivel municipal realizada mediante entrevistas directas en vivienda entre el 22 abril y el 1 de mayo 2021, a 600 ciudadanos con credencial de elector vigente en el municipio de Monterrey. Se utilizó un muestreo aleatorio sistemático por conglomerados en múltiples etapas, teniendo como marco muestral las secciones electorales, las manzanas y la Lista Nominal del INE para este municipio. El margen de error es de +/- 4.0%, con un nivel de confianza estadística de 95%. Los resultados están ponderados por género, edad y escolaridad. No se utilizó ningún modelo de estimación. La tasa de rechazo es de 41.5%. Para la pregunta de intención de voto para la Alcaldía de Monterrey se utilizó una boleta simulada con los nombres de los candidatos postulados y los nombres y logotipos de los partidos u opciones electorales con registro para esta contienda. Los resultados reflejan las preferencias electorales y las opiniones de los encuestados al momento de realizar el

estudio y son válidos sólo para esa población y fechas específicas. Se entrega informe del estudio completo a la Comisión Estatal Electoral de Nuevo León.

Responsable del patrocinio, de su realización y de la publicación: EL NORTE (● Editora El Sol, S.A. de C.V.) a través de su Departamento de Opinión Pública. Comentarios: opinion publica@elnorte.com o al tel. 818-150-8111.

PERIÓDICO METRO, SECCIÓN CIUDAD

Toma Colosio la delantera

El candidato de MC, Luis Donaldo Colosio, lleva una delantera de 12 puntos porcentuales en la contienda por la Alcaldía de Monterrey, de acuerdo con una encuesta realizada por EL NORTE.

Si hoy fueran las elecciones para la Alcaldía de Monterrey, ¿por quién votaría?

	Marzo	Abril	Mayo
Luis Donaldo Colosio, MC	24%	33%	41%
Francisco Cienfuegos, PRI-PRD	33%	31%	29%
Víctor Fuentes, de Morena-PT-PVEM-NA	19%	14%	13%
Yolanda Cantú, del PAN	12%	9%	7%
Indecisos	10%	11%	9%
Otros	2%	2%	1%

Nota: Se utilizó una boleta simulada con los nombres de los candidatos que contienden y sus partidos, y urna secreta.

¿Qué opinión tiene de...?

	Muy buena / Buena	Muy mala / Mala
Luis Donaldo Colosio, MC	64%	6%
Francisco Cienfuegos, PRI-PRD	44%	22%
Víctor Fuentes, Morena-PT-PVEM-NA	35%	18%
Yolanda García, PAN	17%	3%
Francisco Sánchez, Independiente	6%	3%
Patricia López, PES	4%	3%
José Daniel Borrego, RSP	3%	3%
Magdaleno Pérez, Fuerza México	2%	1%

Nota: La suma para el 100% corresponde a las respuestas “Regular”, “No sabe” y “No lo conoce”.

Metodología: Encuesta en vivienda realizada entre el 22 abril y el 1 de mayo a 600 ciudadanos con credencial de elector vigente en Monterrey. Margen de error: +/- 4.0%. Realización y patrocinio: EL NORTE.

PERIÓDICO REFORMA, SECCIÓN NACIONAL

Toma Colosio delantera

El candidato de MC, Luis Donaldo Colosio, lleva una delantera de 12 puntos porcentuales en la contienda por la Alcaldía de Monterrey, de acuerdo con una encuesta realizada por Grupo Reforma.

Si hoy fueran las elecciones para la Alcaldía de Monterrey, ¿por quién votaría?

	Marzo	Abril	Mayo
Luis Donaldo Colosio, MC	24%	33%	41%
Francisco Cienfuegos, PRI-PRD	33%	31%	29%
Víctor Fuentes, de Morena-PT-PVEM-NA	19%	14%	13%
Yolanda Cantú, del PAN	12%	9%	7%

Nota: Se utilizó una boleta simulada con los nombres de los candidatos que contienden y sus partidos, y urna secreta.

Metodología: Encuesta en vivienda realizada entre el 22 abril y el 1 de mayo a 600 ciudadanos con credencial de elector vigente en Monterrey. Margen de error: +/- 4.0%. Realización y patrocinio: Grupo REFORMA.

PERIÓDICO MURAL, SECCIÓN NACIONAL

Toma Colosio delantera

El candidato de MC, Luis Donaldo Colosio, lleva una delantera de 12 puntos porcentuales en la contienda por la Alcaldía de Monterrey, de acuerdo con una encuesta realizada por Grupo Reforma.

Si hoy fueran las elecciones para la Alcaldía de Monterrey, ¿por quién votaría?

	Marzo	Abril	Mayo
Luis Donaldo Colosio, MC	24%	33%	41%
Francisco Cienfuegos, PRI-PRD	33%	31%	29%
Víctor Fuentes, de Morena-PT-PVEM-NA	19%	14%	13%
Yolanda Cantú, del PAN	12%	9%	7%

Nota: Se utilizó una boleta simulada con los nombres de los candidatos que contienden y sus partidos, y urna secreta.

Metodología: Encuesta en vivienda realizada entre el 22 abril y el 1 de mayo a 600 ciudadanos con credencial de elector vigente en Monterrey. Margen de error: +/- 4.0%. Realización y patrocinio: Grupo REFORMA.

X. Autoría y financiamiento

La financiación, realización y publicación de la encuesta son responsabilidad de Editora El Sol, S.A. de C.V., así como la autoría, el diseño y realización de la encuesta están a cargo del Departamento de Opinión Pública del periódico EL NORTE.

Denominación social: Editora El Sol, S.A. de C.V.

Dirección: Washington No. 629 ote., Centro de Monterrey, Nuevo León, C.P. 64000, México.
Teléfono: (81) 8150-8100. Correo electrónico: opinion.publica@elnorte.com

XI. Recursos económicos/ financieros aplicados

Al contar Editora El Sol, S.A. de C.V. con su propio Departamento de Opinión Pública, los costos de realización y publicación del estudio son operativos. La erogación o costo total para este estudio asciende a la cantidad de \$202,000.00 (doscientos dos mil pesos 00/100 M.N.) para propósitos de realización de entrevistas, transporte y viáticos, dicha cantidad considera también sueldos y salarios de los empleados que se encargan del diseño del cuestionario, el diseño de la muestra, la capacitación a encuestadores, la supervisión, el proceso y captura de la información, y el análisis de la encuesta. Esta cantidad no incluye costos fijos por servicios de oficina como agua, electricidad, internet y telefonía.

XII. Experiencia profesional y formación académica

Editora El Sol, S.A. de C.V., ha contado con su propio Departamento de Opinión Pública a partir de 1985. Desde entonces se han hecho cientos de encuestas electorales para publicación en los medios de Grupo Reforma, cubriendo todos los procesos federales y la mayoría de las elecciones estatales a partir de la fecha señalada, siendo el medio en México con mayor arraigo y tradición en realización y publicación de encuestas tanto electorales como de diversas temáticas de opinión pública.

El diseño y análisis de las encuestas son internos al Departamento y los realizan profesionales con grados académicos de licenciatura en áreas como la comunicación, economía, ciencia política y periodismo. Desde el año 2017, el equipo de encuestas y opinión pública de Editora El Sol, S.A. de C.V., depende de la Dirección de Proyectos Especiales y desde 1999 ha estado bajo la coordinación de María Antonia Mancillas Valdez, quien es Licenciada en Ciencias de la Comunicación y ha sido miembro de la Asociación Mundial de Investigación de la Opinión Pública, WAPOR, por sus siglas en inglés.

MACARONS PARA LA REINA

Halague a mamá con un dulce regalo de origen real.

BUENA MESA

¡YA ES VIERNES!... DE MAMÁS Y DEPORTES

CONCIERTOS
Amanda Miguel, Angélica María e El Divo, entre otros, cantarán a las madres en diferentes eventos virtuales hoy y mañana.

BOX
Saúl 'Canelo' Álvarez buscará mañana sumar el título mundial supermediano de la OMB ante Billy Joe Saunders en el estadio de Vaquerías.

LIGA MX / REPECHAJE
CÓRDOBAY
ATLÉTICOS
2:00 PM / Canal 13 / TUDN

BIENVENUE, MONSIEUR

Es clave el francés André-pierre Gignac para que su paisano Florian Thauvin sea Tigre.

Florian Thauvin

VIERNES 7 / MAYO / 2021 MONTERREY, N.L., MÉXICO / 52 PÁGINAS, AÑO LXXXIII NÚMERO 30,084 \$20.00

EL NORTE

Acusa AMLO: financia EU a 'opositores'

ANTONIO BARBASA Y CLAUDIA GUERRERO

MÉXICO.—Faltando unas horas para su primer encuentro virtual con la Vicepresidenta de Estados Unidos, Kamala Harris, el Presidente Andrés Manuel López Obrador acusó ayer a Washington de intervenir en asuntos mexicanos por "financiar" a presuntos opositores a su Gobierno.

López Obrador dijo que presentaría una nota diplomática ante la Embajada de Estados Unidos en protesta por el acto "injereñista".

La Cancillería confirmó anoche que alista la presentación de la queja, aunque no reveló su contenido.

En la acusación más seria que haya formulado contra el Gobierno estadounidense, AMLO dijo ante versiones de que organismos de ese país dieron recursos a mexicanos contra la Corrupción y la Impunidad (MCCI) que eso era "intervencionismo" y ameritaba la queja.

"Es injerencia, es intervención, es intervención financiada a estas organizaciones", afirmó en la mañana.

El Presidente señaló directamente a MCCI, fundada por el empresario Claudio X. González, de recibir apoyos estadounidenses.

La advertencia fue en alusión a un reporte del sitio Centralina, según el cual MCCI recibió fondos de la Agencia de las Estados Unidos para el Desarrollo Internacional (USAID) y otros organismos.

"Si Estados Unidos interviene y el dinero lo dieron en la Embajada", dijo AMLO, "vamos a presentar una queja, porque eso no debe ocurrir".

Pidió a la reportera de ese sitio que le entregara los documentos originales de su indagación periodística para fortalecer su queja ante la Embajada de Washington en México.

"Me importa mucho por la injerencia del Gobierno de Estados Unidos, de ser cierto. "No tengo duda de la actitud opositora y golpista de Claudio X. González (ex presidente de MCCI) y de otros", dijo. "Siempre han estado impidiendo que se avance".

MCCI aseguró en sus redes que sus actividades son legales y en cumplimiento con la democracia, además de que las descalificaciones del

BIENVENIDA VIRTUAL

López Obrador sostendrá hoy una reunión virtual con Kamala Harris, Vicepresidenta de EU.

Piden petroleros ayuda a Biden por ley energética

JOSÉ DÍAZ BRISENO

WASHINGTON.—La principal asociación de la industria del petróleo y gas en Estados Unidos pidió al Gobierno de Joe Biden interceder ante lo que consideran severos agravios del Presidente Andrés Manuel López Obrador en contra de la industria privada en el sector energético.

Según una carta publicada hoy por el Instituto Estadounidense del Petróleo (API, por sus siglas en inglés), las reformas impulsadas por López Obrador a la Ley de la Industria Eléctrica y a la Ley de Hidrocarburos obstaculizan a los privados, destruyen inversiones y violan compromisos comerciales de México bajo el acuerdo comercial regional de 1993 (TLCAN) así como su acuerdo sucesor del 2020 (T-MEC).

"El denominador común de ambas leyes es obstaculizar la nueva inversión privada en el sector energético, así como destruir el valor de los activos privados que ya están operando en violación de los compromisos de México", dijo Michael J. Sommers, presidente de API, en la carta.

NEGOCIOS TI

Presidente evidencian desconocimiento sobre el sistema de cooperación internacional.

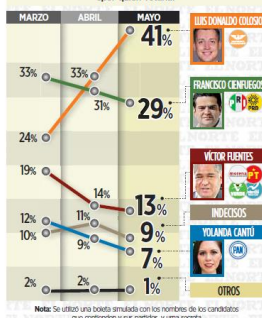
"Rechazamos cualquier intento de uso de conceptos como injereñismo, intervencionismo o golpismo, profiridos desde el Palacio Nacional, para descalificar nuestro trabajo", señaló.

elnorte.com/queja

EL NORTE MONTERREY 2021 Toma Colosio la delantera

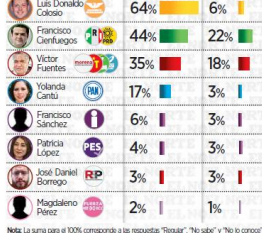
El candidato de MC, Luis Donald Colosio, lleva una delantera de 12 puntos porcentuales en la contienda por la Alcaldía de Monterrey, de acuerdo con una encuesta realizada por EL NORTE.

Si hoy fueran las elecciones para la Alcaldía de Monterrey, ¿por quién votaría?



Nota: Se otorgó una boleta anulada con los nombres de los candidatos que contemplan y no aparecen, y otra blanca.

¿Qué opinión tiene de...? Muy buena / Buena / Mala / Mala / Mala



Nota: La suma para el 100% corresponde a la respuesta "Regular", "No sé" y "No lo conozco". Metodología: Encuesta en línea realizada entre el 27 abril y el 1 de mayo a 600 ciudadanos con intención de votar según el Monterrey. Margen de error: +/- 4.2%.

Realización y publicación: EL NORTE. Muestran Interés en elección LOCAL elnorte.com/monterrey

DE LA CORTE A PALACIO

El presidente de la Suprema Corte, Arturo Zaldívar, acudió ayer a Palacio Nacional en medio de asuntos polémicos promovidos por el Gobierno federal.

NACIONAL

El presidente de la Suprema Corte, Arturo Zaldívar, acudió ayer a Palacio Nacional en medio de asuntos polémicos promovidos por el Gobierno federal.

Reactiva Estado (casi) todo

Vuelven horarios preCovid

Operarán negocios hasta 24 horas; quitan 'veto' a embarazadas; solo restringen clases presenciales y reuniones en casa

DANIEL REYES

Con los índices del semáforo Covid en sus niveles más bajos, Nuevo León anunció ayer que permitirá desde hoy a casi todas las actividades regresar a sus horarios previos a las restricciones impuestas hace 14 meses por la pandemia.

En esta nueva etapa, ya podrán operar las albercas públicas y las mujeres embarazadas tendrán acceso a parques y negocios, por lo menos hasta las 17:00 horas.

Sólo permanecen restringidas las reuniones en casas con más de 20 personas, las clases presenciales en todos los niveles educativos y las fiestas patronales y heremes.

El resto de giros podrán operar prácticamente como lo hacían antes de la pandemia, aunque aún con aforos limitados y obligados a mantener medidas sanitarias como filtros, uso de gel sanitizante y el cubrebocas obligatorio.

Los centros comerciales, tiendas en general y restaurantes ya no tendrán que cerrar a las 08:00 horas, al permitirse su operación las 24 horas, pero con un aforo máximo del 60 por ciento.

Los giros de entretenimiento como centros sociales, casinos, cines, teatros, bares, antros y centros nocturnos, podrán operar hasta las 2:00 horas, en lugar de hasta las 0:00 horas como ocurría hasta ayer.

En el caso de las albercas públicas, el Secretario de Salud estatal, Manuel de la O, dijo que podrán volver a operar desde hoy al 30 por ciento de su capacidad.

"Las albercas recreativas ya van a estar abiertas, se necesitan en esta temporada de calor, pero hay que respetar el 30 por ciento del aforo", dijo. Otra actividad que se

Nuevas medidas...

Estos son los cambios permitidos a partir de hoy:

Centros comerciales, tiendas, supermercados y restaurantes. Horario: 24 horas / Aforo: 60%

Salones de eventos, casinos, bares, antros, cines y giros de entretenimiento. Horario: Hasta las 2:00 horas / Aforo: 60%

Albercas públicas. Aforo: 30%

Centros deportivos. Máximo: 200 participantes y uso obligatorio de cubrebocas

Mujeres embarazadas. Acceso a parques y negocios hasta las 17:00 horas

reactiva son las carreras deportivas, aunque en esta primera instancia, en acuerdo con organizadores de estos eventos, se decidió un máximo de 200 corredores y el uso obligatorio de cubrebocas.

"Vamos a iniciar poco a poco, probándonos cómo nos va", señaló el funcionario.

"Vamos a correr con cubrebocas, con la sana distancia y en pequeños grupos".

Respecto al regreso a clases, De la O dijo que el bien ya están vacunados más de 126 mil 494 trabajadores del sector educativo, es necesario esperar a que generen anticuerpos.

Agregó que la Secretaría trabaja en los protocolos sanitarios para un regreso a clases seguro, y confirmó que iniciaría un programa piloto con las instituciones de educación media superior y superior.

Esta semana, el semáforo epidemiológico presentó sólo un indicador en rojo por la disminución de pruebas de Covid a un promedio de 487 por día, y uno en naranja, por el alza de 31 por ciento de neumonías con respecto al año pasado.

REGRESA MANÁ...Y CON JOY GENTE

MISSION.—El congresista federal Henry Cuellar informó ayer que se está buscando la reapertura gradual este mismo mes de los puentes internacionales de la frontera con México, cerrados desde hace 14 meses.

En la CDMX, también el Presidente Andrés Manuel López Obrador —previo a su

Prevén reapertura de cruces fronterizos

MIGUEL ÁNGEL DOMÍNGUEZ

reunión hoy con la Vicepresidenta estadounidense Kamala Harris — adelantó que podría llegarse a un acuerdo de reapertura muy pronto.

Cuellar, representante demócrata en el Congreso, dijo haber conversado al doctor Anthony Fauci, director del Instituto Nacional de Alergias y Enfermedades Infecciosas de Estados Unidos, de hablar en favor de la

apertura de los cruces en una reunión ayer con personal del Departamento de Seguridad Nacional del país.

"Le expliqué todo y básicamente dijo que hay formas de abrir la frontera", apuntó. "Espero que para el 21 de mayo haya algo de movimiento", agregó. "No será todo, pero sí un paso, eso significa que se abrirán pronto".

En su mañana, López

Obrador señaló que hablará hoy con Harris de la reapertura.

"El tema de la apertura de la frontera es de interés para los dos países", dijo.

"Estamos ya normalizando la relación en la frontera", agregó. "Nos así lo están considerando y lo mismo nosotros".

Desde el 20 de marzo del 2020, los mexicanos sin viajes esenciales no pueden ingresar a Estados Unidos por los cruces terrestres, medida que, según el comercio internacional, derribó la economía fronteriza por falta de compradores desde México.

"Es muy probable que esto (la reapertura) se logre pronto".



BUSCA UANL RECUPERAR SU BOSQUE

Luego de que un incendio forestal afectó mil 100 hectáreas en la sierra de Iturbide, la UANL anunció ayer que ya hay un plan de regeneración del Bosque-Escuela. **PÁGINA 4**

EL NORTE MONTERREY 2021

Muestran regios interés en elección

El 72 por ciento de los electores regiomontanos manifiesta estar interesado en la elección de Alcalde de Monterrey y la gran mayoría dice que irá a votar siguiendo los protocolos por la pandemia del Covid-19, revela una encuesta de EL NORTE.

¿Qué tanto interés tiene usted en las elecciones para la Alcaldía de Monterrey?

Mucho / Algo **72%** Poco / Nada **28%**

PROCESO ELECTORAL

Para la Alcaldía de Monterrey, ¿usted...?

Ya decidió definitivamente por quién votar **63%** No ha decidido **36%**

Ya decidió, pero podría cambiar de opinión **22%** Aún no decide **14%** No piensa votar **1%**

¿Ha pensado en acudir a votar siguiendo las medidas de salud por la pandemia del Covid-19 o, aún con las medidas, no acudiría por considerarlo riesgoso?

Acudiría siguiendo las medidas de salud **91%** Lo pensaría **5%** Aún con las medidas, no acudiría **3%** No sabe **1%**

SOLUCIÓN DE PROBLEMAS

¿Quién tendría mayor éxito para resolver los siguientes problemas?

LUIS DONALDO COLOSIO	FRANCISCO CIENFUEGOS	VICTOR FUENTES	YOLANDA CANTÚ	NINGUNO
38%	22%	11%	6%	1%

CORRUPCIÓN

38%	22%	11%	6%	1%	17%
-----	-----	-----	----	----	-----

INSEGURIDAD

37%	31%	14%	5%	1%	8%
-----	-----	-----	----	----	----

DESARROLLO URBANO

37%	28%	12%	7%	1%	8%
-----	-----	-----	----	----	----

MOVILIDAD / VIABILIDAD

33%	29%	14%	7%	2%	9%
-----	-----	-----	----	----	----

VOTO EN CONTRA

De los siguientes, ¿por quién nunca votaría para la Alcaldía de Monterrey?

Victor Fuentes	21%
Francisco Cienfuegos	20%
Yolanda Cantú	15%
José Daniel Borrego	7%
Magdalena Pérez	7%
Luis Donaldo Colosio	6%
Francisco Sánchez	5%
Patricia López	5%
No sabe	8%
No votaría por ninguno	6%

MEJOR PARTIDO PARA GOBERNAR

¿Cuál partido cree que sería el mejor para gobernar Monterrey a partir de la próxima Administración?

36%	29%	11%	10%	8%	3%	3%
-----	-----	-----	-----	----	----	----

LOCAL

VIERNES 7 / MAYO / 2021 / Tel. 818-150-8214 / Editor: Miguel A. Hernández

Covid-19

CASOS DE AYER EN NL **175,630** CONTAGIADOS **1,121** ACTIVOS **163,849** RECUPERADOS **10,660**

MUERTES **8** CONTAGIOS **103** **11%** OCUPACIÓN HOSPITALARIA **1%** MUERTES **93%** **6%**

Fuente: Secretaría de Salud de NL

HOY 29° / 19°

Sábado 33° / 19°

Domingo 38° / 22°

Lunes 36° / 22°

¡Protege a tu familia!

Berelex Green

Antibacterial

GrupoBerelex

Demandan en foro Gobiernos abiertos y eficientes

Urgen por calidad en transparencia

Llanan especialistas que convocó Consejo Nuevo León a centrar esfuerzos en el ciudadano

MIRNA RAMOS

Especialistas nacionales e internacionales urgen a que Nuevo León cuente con un gobierno abierto, centrado en el ciudadano, que utilice herramientas tecnológicas que ya debería tener a su alcance y que vaya más allá de cumplir la Ley de Transparencia como un mero formalismo.

Durante un foro sobre Gobierno Eficaz y Transparencia, convocado por el Consejo Nuevo León para la Planeación Estratégica, la conclusión es que ha habido avances en la entidad, pero también muchas acciones no se están realizando.

"Esto requiere transitar de una lógica regulatoria, legalista, a una lógica ciudadana, porque el Gobierno abierto es más que el cumplimiento

UN ESQUEMA IDEAL

Los especialistas coinciden en que se deben fomentar los Gobiernos abiertos. Estas son algunas metas:

- Permitir una participación ciudadana real y efectiva.
 - Favorecer una transparencia proactiva que considere qué información interesa y es útil para el ciudadano.
 - Desarrollar software robot para procesar grandes volúmenes de información, modelos de inteligencia artificial con bases de datos públicas y modelos predictivos de la conducta de sistemas metropolitanos.
 - Permitir contrapesos sociales.
 - Proporcionar al ciudadano información en formatos abiertos, amigables, descargables y manipulables para su análisis.
 - Fomentar la inclusión y perspectiva de género.
- legal, no puede pensarse como un mero formalismo profundizado en donde hay ciertas fracciones de la ley, las cumplimos, y ya, somos gobierno abierto", explicó Cynthia Michel Sahagún, profesora del CIDE.
- Para Eduardo Bohórquez, director de Transparencia Mexicana, en Nuevo León ya deberían estar utilizando herramientas tecnológicas para analizar información útil que puede ayudar a generar mejores estrategias, mediciones y políticas públicas.
- "Uno no quiere transparencia en los datos de salud sólo por curiosidad o sólo porque la opacidad sea mala, uno quiere buenos datos abiertos, porque quiere tomar decisiones estratégicas hacia el futuro, quiere corregir lo que está funcionando mal", señaló.
- "Hay muchísimo que se puede hacer cuando se tra-

baja con datos abiertos que no se está haciendo".

Bohórquez señaló que hay otras entidades como Jalisco y Guanajuato que están tomando la delantera.

En el evento virtual también participaron Álvaro Ramírez, experto internacional en gobierno abierto, Isabel Erreguerena, del Núcleo de Organizaciones de la Sociedad Civil para el Gobierno Abierto en México, y José Antonio García, de la Alianza para el Gobierno Abierto.

Además expusieron Francisco Álvarez Córdoba, consultor; Cynthia Dehesa, de Ciudadanos y Ciudadanas por la Transparencia, y Roberto Moreno, del Sistema Nacional Anticorrupción.

Durante su intervención, Eugenio Garza Herrera, presidente de la Comisión de Gobierno Eficaz del Consejo, destacó que el objetivo de este capítulo del Plan Estratégico 2030 es lograr un Gobierno eficiente, que rinda cuentas y sea abierto.



Hallan en camión de basura a recién nacida asesinada

GABINO ARRIAGA

A unas 38 semanas de gestación nació, permaneció con vida por lo menos unas horas, pero le quitaron la vida y la tiraron al camión de la basura.

Los trabajadores de una empresa recolectora realizan su trabajo de rutina removiendo desperdicios domésticos y de repente detectaron el cuerpo ya sin vida, con heridas de arma blanca.

El hallazgo y reporte se dieron entre el tercer y cuarto sector de Cumbres el miércoles a las 14:20 horas.

Los complicados dieron aviso a las autoridades, al ver el cuerpo entre la basura cuando circulaban por la calle Paseo de la Juventud y su cruce con Paseo de los Maestros.

En el reporte inicial que recibió la central de la Agencia Estatal de Investigaciones, sólo se dijo que habían localizado un cadáver de bebé entre la



La recién nacida fue hallada muerta y con heridas en este camión recolector.

El estudio forense determinó también que al momento de ser encontrada, la menor tenía unas 24 horas de haber fallecido.

Para iniciar con la investigación y poder dar con el paradero de la madre, los agentes entrevistaron a los trabajadores del camión recolector.

Además de eso, los investigadores recorrieron las colonias de la ruta que hizo el camión, tales como Camino Casa Cumbres, Cumbres Cuarto Sector, Los Andadores El Campanario y Cumbres Tercer Sector, entre otros.

En esas colonias ubicaron cámaras de seguridad y entrevistaron a vecinos, además de revisar las admisiones de pacientes a los hospitales.

Para iniciar los trabajos para resolver el caso, la Fiscalía General de Justicia abrió una carpeta de investigación con perspectiva de género.



SURGE HOYO Y LO TAPAN

Un carril en la circulación exprés de la Avenida Constitución fue cerrado por la aparición de un hundimiento, en el Centro de Monterrey.

El desperfecto apareció en el carril derecho de la vía, en la circulación al poniente, a la altura de la calle Doctor Coss.

EMMANUEL AVELDANO

MEJOR PARTIDO PARA GOBERNAR

¿Cuál partido cree que sería el mejor para gobernar Monterrey a partir de la próxima Administración?

36%	29%	11%	10%	8%	3%	3%
-----	-----	-----	-----	----	----	----

METEOLOGÍA: Encuesta a nivel municipal realizada mediante entrevistas directas en vivienda entre el 22 de abril y el 1 de mayo del 2021 a 600 ciudadanos con credencial de elector vigente en el municipio de Monterrey. Se utilizó un muestreo aleatorio estratificado por conglomerados en múltiples etapas, teniendo como marco muestral las secciones electorales, las manzanas y la Lista Nominal del INE para este municipio. El margen de error es de +/- 4.0%, con un nivel de confianza estadística de 95%. Los resultados están ponderados por género, edad y escolaridad. No se utilizó ningún método de estimación. La base de muestra es de 423%. Para la pregunta de intención de voto para la Alcaldía de Monterrey se utilizó una botella empujada con los nombres de los candidatos postulados y los nombres y logotipos de los partidos u opciones electorales con respecto a esta encuesta. Los resultados reflejan las preferencias electorales y las opciones de los encuestados al momento de realizar el estudio y son válidos sólo para esa población y fecha específica. Se entregó información de estos resultados al Consejo Estatal Electoral de Nuevo León, Responsable del padrón, de su realización y de la publicación.

EL NORTE | Edición de Monterrey, B.S. de C.V. | a través del Departamento de Opinión Pública, Comunicaciones y Relaciones con el Ciudadano | Tel. 818-150-8214

elnorte.com/monterrey

ciudad

facebook.com/METROMty

RETIRAN VETO A EMBARAZADAS

Ahora sí Estado reabre ¡todo!

Permiten abrir albercas y eliminan la restricción de horarios

DANIEL REYES

Nuevo León anunció ayer casi la reactivación total de actividades desde el inicio de la pandemia del Covid-19, hace 14 meses, al eliminar las restricciones de horarios en negocios y restaurantes, el veto a mujeres embarazadas y permitir la reapertura de albercas públicas.

Sólo permanecen restringidas las fiestas patronales y kermeses, las reuniones en casas con más de 20 personas y las clases presenciales en todos los niveles educativos.

El resto de giros podrán operar prácticamente como lo hacían antes de la pandemia, aunque aún con aforos limitados y obligados a mantener medidas sanitarias como filtros, uso de gel sanitizante y el cubrebocas obligatorio.

Los centros comerciales, tiendas en general y restaurantes ya no tendrán que cerrar a las 0:00 horas, al permitir su operación las 24 horas, pero con un aforo máximo del 60 por ciento.

Los giros de entretenimiento, como centros sociales, casinos, cines, teatros, bares, antros y centros nocturnos, podrán operar hasta las 2:00 horas, en lugar de hasta las 0:00 horas como ocurría hasta ayer.

En el caso de las albercas públicas, el Secretario de Salud estatal, Manuel de la O, dijo que podrán volver a operar desde hoy al 30 por ciento de su capacidad.

"Las albercas recreativas ya van



Nuevas medidas... Estos son los cambios permitidos a partir de hoy:

- CENTROS COMERCIALES, TIENDAS, SUPERMERCADOS Y RESTAURANTES**
 - Horario 24 horas y aforo de 60%
- SALONES DE EVENTOS, CASINOS, BARES, ANTROS, CINES Y GIROS DE ENTRETENIMIENTO**
 - Horario hasta las 2:00 horas y aforo de 60%
- MUJERES EMBARAZADAS**
 - Pueden entrar a parques y establecimientos en horario hasta las 17:00 horas
- ALBERCAS PÚBLICAS**
 - Pueden operar con aforo de 30%
- CARRERAS DEPORTIVAS**
 - Se autorizan con máximo de 200 participantes y uso de cubrebocas

a estar abiertas, se necesitan en esta temporada de calor, pero hay que respetar el 30 por ciento del aforo", dijo.

"Hay que respetar los protocolos y lineamientos porque, si bien tenemos los indicadores de forma favorable, no quisiéramos un retroceso".

Otra actividad que se reactiva son las carreras deportivas, aunque en esta primera instancia, en acuerdo con organizadores de estos eventos, se decidió un máximo de 200 corredores y el uso obligatorio de cubrebocas.

"Vamos a iniciar poco a poco, probándonos cómo nos va", señaló el funcionario.

"Vamos a correr con cubrebocas, con la sana distancia y en pequeños grupos".

Respecto al regreso a clases, De la O, dijo que, si bien ya están vacunados más de 126 mil 494 trabajadores del sector educativo, es necesario esperar a que generen anticuerpos.

Agregó que la Secretaría trabaja en los protocolos sanitarios para un regreso a clases seguro, y confirmó que iniciará un programa piloto con las instituciones de educación media superior y superior.

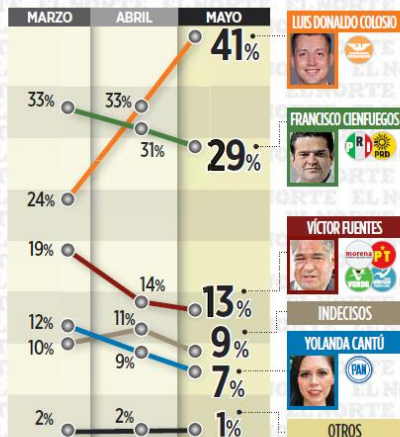
Esta semana, el semáforo epidemiológico presentó sólo un indicador en rojo, por la disminución de pruebas de Covid a un promedio de 487 por día; y uno en anaranjado, pues el aumento de neumonías con respecto al año pasado es del 31 por ciento.

metro MONTERREY 2021

Toma Colosio la delantera

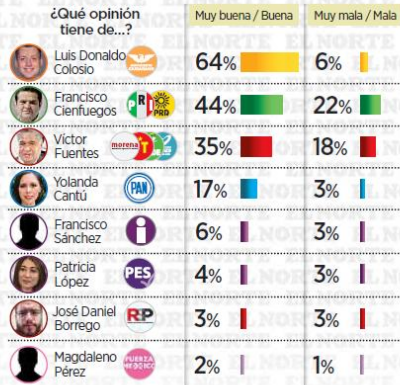
El candidato de MC, Luis Donaldo Colosio, lleva una delantera de 12 puntos porcentuales en la contienda por la Alcaldía de Monterrey, de acuerdo con una encuesta realizada por EL NORTE.

Si hoy fueran las elecciones para la Alcaldía de Monterrey, ¿por quién votaría?



Nota: Se utilizó una bolita simulada con los nombres de los candidatos que contienden y sus partidos, y una secreta.

¿Qué opinión tiene de...?



Nota: La suma para el 100% corresponde a las respuestas "Regular", "No sabe" y "No lo conoce".

Metodología: Encuesta en vivienda realizada entre el 22 abril y el 1 de mayo a 600 ciudadanos con credencial de elector vigente en Monterrey. Margen de error: +/- 4.0%. Realización y patrocinio: EL NORTE.

Lanza iniciativa organización Nosotrxs

Piden propuestas a los candidatos

Envían a partidos cuestionarios, esperan respuesta hasta el 21 de mayo

GUADALUPE IRIZAR

A un mes de la jornada electoral, la organización civil Nosotrxs demandó que los candidatos a diputados presenten sus propuestas para el trabajo legislativo.

Es necesario que los ciudadanos conozcan las propuestas concretas de quienes quieren llegar a la Cámara de Diputados, qué proponen y qué pueden hacer por el país, señalaron Mauricio Merino, coordinador de Nosotrxs, Cautiléomoc Cárdenas, presidente del consejo asesor de la organización, y Clara Jusidiana, también integrante del consejo, en la presentación de la iniciativa "Cuestionarios para candidatas a diputaciones federales 2021".

De acuerdo con los impulsores, los cuestionarios enviados a los 10 partidos políticos incluyen 22 preguntas y tres precisiones, que se recibirán hasta el 21 de mayo.

Yessica Corral, coordinadora del proyecto #LaCampañaQueAlta, dentro de Nosotrxs, exhibió datos según los cuales la mayoría de los candidatos no tiene registradas propuestas ni correo electrónico de contacto en una plataforma abierta por el INE con ese propósito.

El resultado de la convocatoria a partidos y candidatas se dará a conocer, informaron, antes de la jornada electoral del 6 de junio, pero se podrá seguir a través de la plataforma nosotrxs.org.

Denuncian desparas

OSCAR USCANGA

Más de 10 mil desparas, destinadas presuntamente a la campaña del candidato del PAN, PRI y PRD a la alcaldía de Perote, Veracruz, Delfino Ortega Martínez, fueron encontradas en una bodega, denunció Adrián González Naveda, diputado local de Morena.

El legislador mostró en



Las desparas fueron encontradas en una bodega en la ciudad de Perote.

Respecto de la elección, Merino señaló que no será un plebiscito sobre el Presidente ni un juego de mercadotecnia entre 10 marcas.

"No vamos a una elección donde se va a decidir si se le da más poder o se le quita el poder al Presidente de la República, así se ha venido planteando en buena medida lo largo de la deliberación pública, esa no es la elección a la que vamos, el Presidente no está en la boleta", insistió el profesor del CIDDE.

Alertó asimismo sobre el peligro de caer en lo que llamó la "ranpa publicitaria", que es un vicio, no una virtud, señaló, cuando lo que está en juego son elecciones de seres humanos concretos, que tienen trayectorias propias, y no la elección de una magistratura.

En tanto, Cárdenas planteó la conveniencia de salirse de lo que llamó "bombardes" de mensajes sin propuestas y rescatar la singularidad de los aspirantes.



Gambito Halloween

Para convocar al debate a realizarse hoy entre aspirantes a la gubernatura del estado de Campeche, la morenista Layda Sansores posó al estilo de la protagonista de "Gambito de dama", la serie que transmite Netflix, lo que le valió numerosas críticas en las redes sociales.

morena
La esperanza es un verbo

LOS ESPERO EN EL DEBATE

VIERNES 6 del mes

GAMBITO DE DAMA

GT GreenbergTraurig

Se une a la pena que embarga a la familia

Frías Garcés

Por el sensible fallecimiento del

Sr. Rafael Ángel Frías López

Padre de nuestro querido Amigo y Socio

Víctor Manuel Frías Garcés

Ciudad de México a 7 de mayo del 2021.

ULTRA
Laboratorios

Grupo Ultra Laboratorios, accionistas, colaboradores y amigos nos unimos a la pena que embarga al

C.P. José Luis Rojas Toledo,
nuestro Vicepresidente Ejecutivo y a la de su familia por el sensible fallecimiento de su honorable madre, la Sra:

Dra. Bertha Toledo Maldonado

Nos solidarizamos con su familia y elevamos nuestras oraciones por su pronta resignación.

Q.E.P.D.

Guadalajara, Jalisco.
05 de mayo del 2021.

Lanza iniciativa organización Nosotrxs

Piden propuestas a los candidatos

Envían a partidos cuestionarios; esperan respuesta hasta el 21 de mayo

GUADALUPE RIZAR

MÉXICO.- A un mes de la jornada electoral, la organización civil Nosotrxs demandó que los candidatos a diputados presenten sus propuestas para el trabajo legislativo. Es necesario que los ciudadanos conozcan las propuestas concretas de quienes quieren llegar a la Cámara de Diputados, qué proponen y qué pueden hacer por el país, señalan Mauricio Merino, coordinador de Nosotrxs; Cuauhtémoc Cárdenas, presidente del consejo asesor de la organización; y Clara Jusidman, también integrante del consejo, en la presentación de la iniciativa "Cuestionarios para candidatos a diputaciones federales 2021".

De acuerdo con los impulsores, los cuestionarios enviados a los 10 partidos políticos incluyen 22 preguntas y tres precisiones, que se recibirán hasta el 21 de mayo.

Nestica Corral, coordinadora del proyecto "La Campaña Que Falta, dentro de Nosotrxs, exhibió datos según los cuales la mayoría de los candidatos no tiene registradas propuestas ni correo electrónico de contacto en una plataforma abierta por el INE con ese propósito. El resultado de la convocatoria a partidos y candidatos se dará a conocer, inframano, antes de la jornada electoral del 6 de junio, pero se podrá seguir a través de la plataforma nosotrxs.org.

Denuncian despensas

OSCAR USCANGA

MÉXICO.- Más de 10 mil despensas, destinadas presumiblemente a la campaña del candidato del PAN, PRI y PRD a la alcaldía de Perote, Veracruz, Delfino Ortega Martínez, fueron encontradas en una bodega, denunció Adrián González Naveda, diputado local de Morena. El legislador mostró en

redes sociales que los paquetes se encontraban en la For-taleza de San Carlos, una ex cárcel estatal en esa ciudad al norte de la entidad, la cual ahora es un recinto histórico. Integrantes del órgano electoral local amaban para constatar la denuncia. De acuerdo con el representante de Morena ante el INE, David Jiménez, fueron 10 mil las despensas confiscadas.



Las despensas fueron encontradas en una bodega en la ciudad de Perote.

Respecto de la elección, Merino señaló que no será un plebiscito sobre el Presidente ni un juego de mercadotecnia entre 10 marcas.

"No vamos a una elección donde se va a decidir si se le da más poder o se le quita el poder al Presidente de la República, así se ha venido planteando en buena medida a lo largo de la deliberación pública, esa no es la elección a la que vamos, el Presidente no está en la balanza", insistió el profesor del CIDE.

Alertó asimismo sobre el peligro de caer en lo que llamó la "trampa publicitaria", que es un vicio, no una virtud, señaló, cuando lo que está en juego son elecciones de seres humanos concretos, que tienen trayectorias propias, y no la elección de una maquinaria.

En tanto, Cárdenas planteó la conveniencia de salirse de lo que llamó "bombardío" de mensajes sin propuestas y rescatar la singularidad de los aspirantes.

SAN PEDRO			REFORMA			MONTERREY		
Aventaja Independiente			Toma Colosio delantera					
MARZO	ABRIL	MAYO	MARZO	ABRIL	MAYO			
42%	50%	58%	24%	33%	41%			
MIGUEL TREVIÑO			LUIS DONALDO COLOSIO					
42%	36%	34%	33%	31%	29%			
MAURICIO FERNÁNDEZ			FRANCISCO CENFLEGOS					
-	1%	2%	19%	14%	13%			
SALVADOR BÉNTEZ			VÍCTOR FRIENTES					
4%	3%	2%	12%	9%	7%			
SILVIA MARTÍNEZ			YOLANDA CANTU					

Nota: Se utilizó boleta simulada con los nombres de los candidatos que contendrán sus partidos, y una serie de Metodología: Encuesta en vivo en el espacio del 30% que se aplicó vía telefónica en un total de 1000 personas realizadas entre el 20 y 28 de abril a 400 ciudadanos con credencial de elector vigente en San Pedro. Margen de error +/- 4.8%.

Realización y patrocinio: Grupo Reforma.

Layda y Beth

MÉXICO. Para convocar al debate a realizarse hoy entre aspirantes a la gubernatura de Campeche, la morenista Layda Sansores posó al estilo de la protagonista de "Gambito de dama", la serie de Netflix, lo que le valió numerosas críticas en las redes sociales.

Baja Facebook cuentas a candidatos

MURAL / STAFF

MÉXICO.- Facebook eliminó más de 210 cuentas que, con identidades falsas, buscaban influir en las elecciones del 6 de junio en el País.

La compañía notificó que detectó dos redes. La más grande estaba formada por 162 cuentas en Facebook, 7 en Instagram y 11 páginas, y tenía por objetivo llegar a la ciudadanía del estado de San Luis Potosí.

Las cuentas estaban vir-

culadas a las campañas políticas del candidato a Gobernador del PAN, Octavio Pedraza, y del candidato de Morena a la Presidencia Municipal de San Luis Potosí, Xavier Nava. La segunda red desmantelada consistió de 44 cuentas en Facebook, una en Instagram y 11 páginas, y buscaba llegar a los ciudadanos del estado de Yucatán, con cuentas vinculadas al Alcalde de Progreso y candidato a la reelección por el PAN, Julian Zacarias, así como a la firma

de relaciones públicas Sombrero Blanco. La red social que dirige Mark Zuckerberg publicó ayer su informe periódico sobre "comportamientos coordinados no auténticos", es decir, aquellas operaciones en las que uno o más individuos o empresas crean cuentas bajo identidades falsas y las utilizan para difundir mensajes y apoyar posicionamientos políticos o sociales determinados.

CON INFORMACIÓN DE EFE

Frena Morena interrogar a Ebrard

CLAUDIA SALAZAR Y MAYCOLO LÓPEZ

MÉXICO.- Legisladores de Morena y de partidos aliados rechazaron ayer crear una comisión sobre el desmoronamiento en la Línea 12 del Metro y que se citara al Canciller Marcelo Ebrard, para que aclare la construcción de la obra durante su gestión como Jefe de Gobierno de la Ciudad de México.

En la sesión de la Comisión Permanente prevaleció el cruce de acusaciones sobre quiénes son los posibles responsables de la tragedia.

Por Morena, la diputada María de los Angeles Huerta y la senadora Mónica Fernández acusaron al legislador pedregalero Miguel Ángel Mancera de ser responsable del "accidente", por la falta de mantenimiento durante su gestión con Jefe de Gobierno. Pero la senadora panista Kenia López dijo que fueron otros los responsables del desplome ocurrido el pasado lunes en la estación Olivos.

"Han fallecido 25 personas por la irresponsabilidad de Marcelo Ebrard, de Mario Beltrán y de Claudia Sheinbaum, todos amigos y empleados del Presidente Andrés Manuel López Obrador. No empleados de los mexicanos, sino de López Obrador", señaló.



La senadora panista Kenia López dijo que Marcelo Ebrard debe comparecer, pues la Línea 12 se construyó en su gestión.

"Tras proponer crear una comisión que investigue lo sucedido, López planteó que el Canciller Marcelo Ebrard debería presentarse a comparecer, porque la obra se construyó durante su gestión. Pero la propuesta fue rechazada con 20 votos en contra y 13 a favor, por lo que fue remitida a la Primera Comisión de la Permanente.

En tanto, la morenista Huerta insistió que la Secretaría de Comunicaciones y Transporte coordine las revisiones independientes a lo que, dijo, fue un accidente. "Las fallas fueron originadas, según se dijo, por la falta de mantenimiento después de la puesta en servicio y eso fue responsabilidad del senador Mancera, que con-

ces era el Jefe de Gobierno", expuso.

Tras recordar que el entonces director del Metro, Jorge Gorfín, aseguró que los trenes del Sistema de Transporte Colectivo funcionaban con ciertos rangos de seguridad, la morenista acusó a la Oposición de hacer con la tragedia de las víctimas.

"Debe ser terrible haberse visto como aves carroñeras que, en medio de la tragedia, se atrevieron incluso a hacer proselitismo", reprochó. Tras cuestionar que se hizo durante la gestión de Mancera con la Línea 12, la senadora Mónica Fernández recordó que en marzo de 2014 se cerraron las estaciones y 20 meses después se presentó un servicio seguro.

Grupo Ultra Laboratorios, accionistas, colaboradores y amigos nos unimos a la pena que embarga al C.P. José Luis Rojas Toledo, nuestro Vicepresidente Ejecutivo y a la de su familia por el sensible fallecimiento de su honorable madre, la Sra:

Dra. Bertha Toledo Maldonado

Nos solidarizamos con su familia y elevamos nuestras oraciones por su pronta resignación.

Q.E.P.D.

Guadalajara, Jalisco. 05 de mayo del 2021.

PUBLICACIÓN EN VERSIÓN DIGITAL EL NORTE

https://www.elnorte.com/toma-colosio-la-delantera/ar2178547?utm_source=twitter&utm_medium=social&utm_campaign=promocion_editor

Toma Colosio la delantera



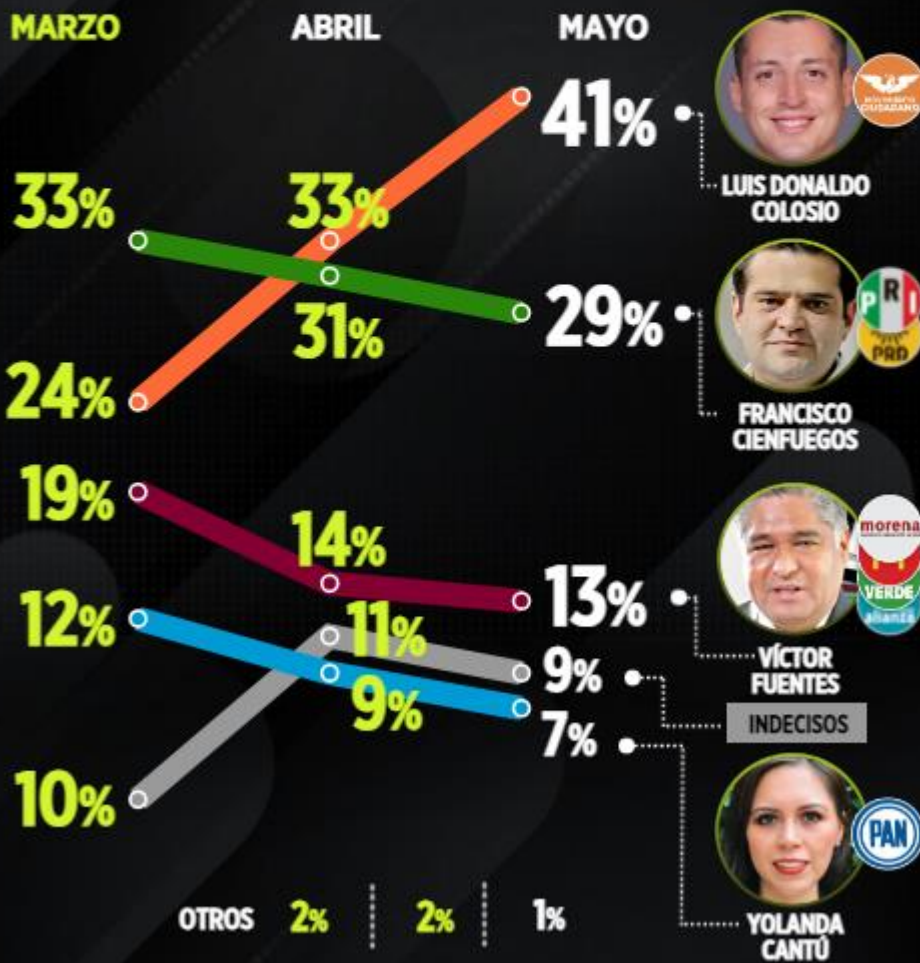
00 min 30 seg

EL NORTE / Staff

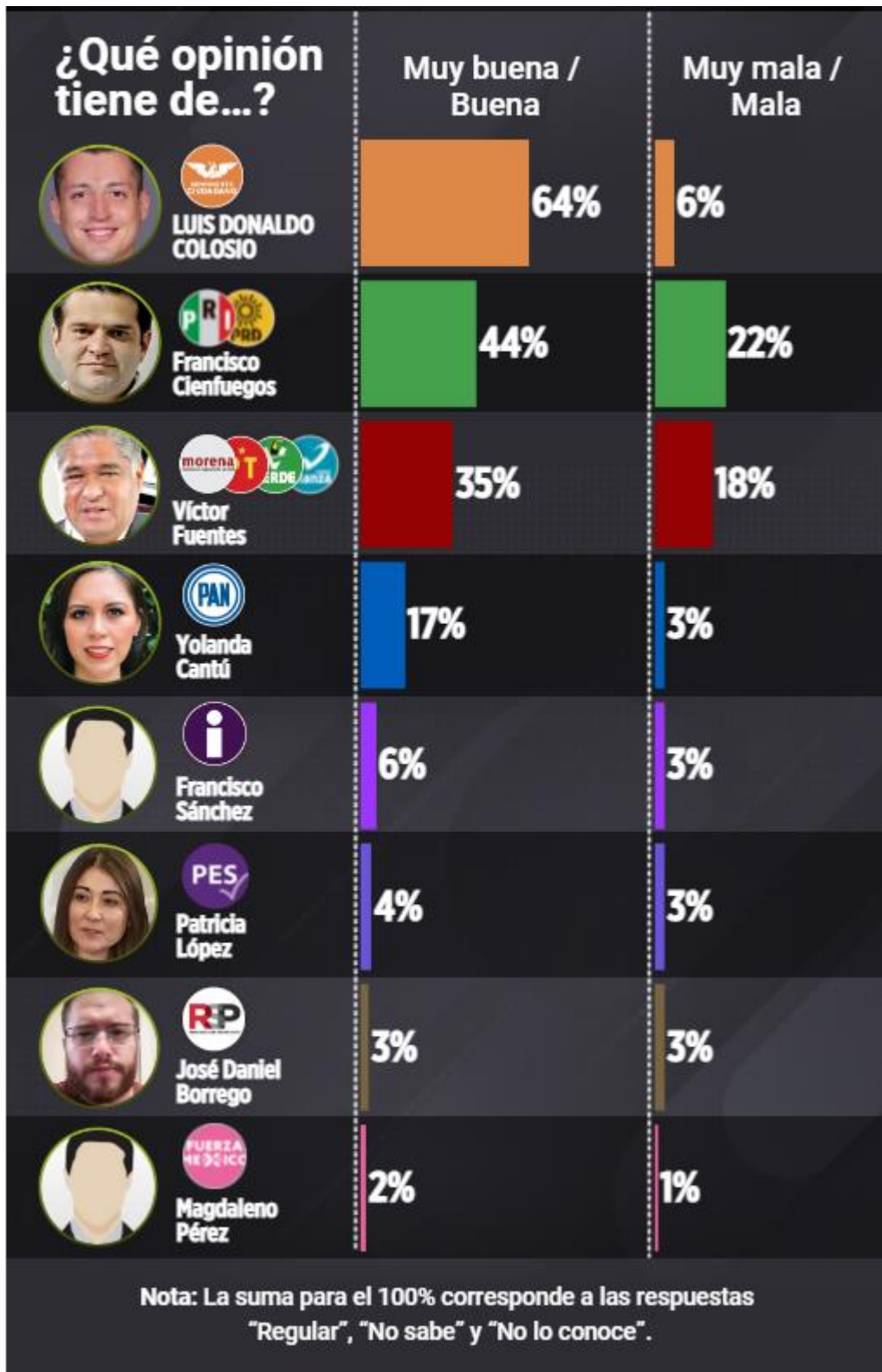
Monterrey, México (06 mayo 2021).- El candidato de MC, Luis Donaldo Colosio, lleva una delantera de 12 puntos porcentuales en la contienda por la Alcaldía de Monterrey, de acuerdo con una encuesta realizada por EL NORTE.

Si hoy fueran las elecciones para la **Alcaldía de Monterrey**, ¿por quién votaría?

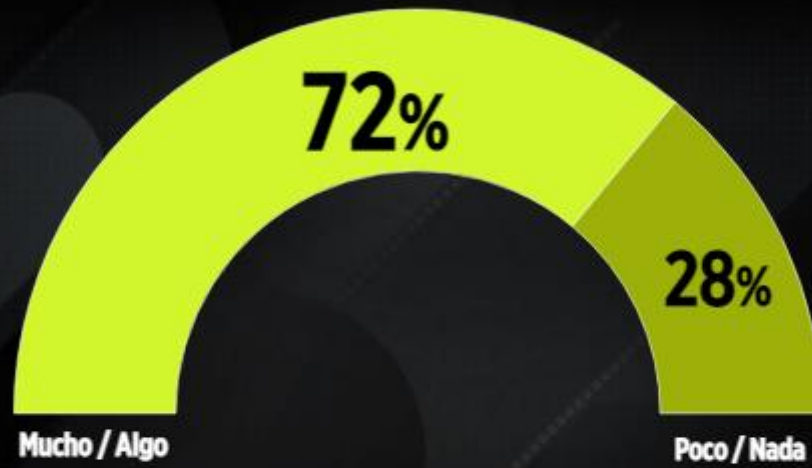
EL NORTE



Nota: Se utilizó una boleta simulada con los nombres de los candidatos que contendrán y sus partidos, y urna secreta.



¿Qué tanto interés tiene en las elecciones para la Alcaldía de Monterrey?

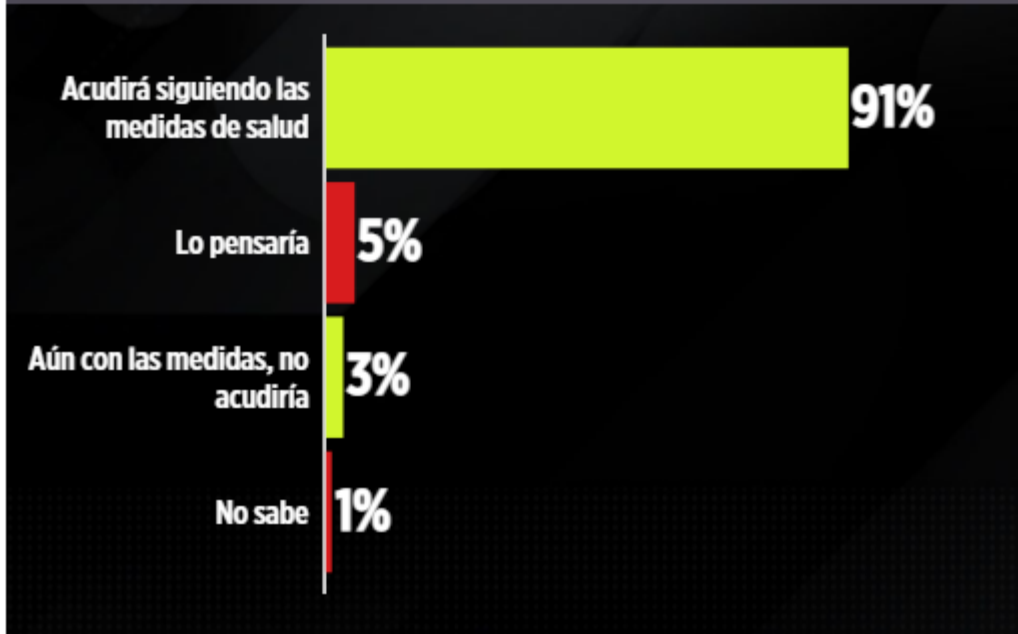


PROCESO ELECTORAL

Para la Alcaldía de Monterrey, ¿usted...?



¿Ha pensado en acudir a votar siguiendo las medidas de salud por la pandemia del Covid-19 o, aún con las medidas, no acudiría por considerarlo riesgoso?



SOLUCIÓN DE PROBLEMAS

¿Quién tendría mayor éxito para resolver los siguientes problemas?

	Corrupción	Inseguridad	Desarrollo urbano	Movilidad/Vialidad
  LUIS DONALDO COLOSIO	38%	37%	37%	33%
  FRANCISCO CIENFUEGOS	22%	31%	28%	29%
  VÍCTOR FUENTES	11%	14%	12%	14%
  YOLANDA CANTÚ	6%	5%	7%	7%
TODOS	1%	1%	1%	2%
NINGUNO	17%	8%	8%	9%

Nota: La suma para el 100% corresponde a las respuestas "Otro" y "No sabe".

VOTO EN CONTRA

De los siguientes, ¿por quién nunca votaría para la Alcaldía de Monterrey?



Víctor Fuentes

21%



Francisco Cienfuegos

20%



Yolanda Cantú

15%



José Daniel Borrego

7%



Madgaleno Pérez

7%



Luis Donaldo Colosio

6%



Francisco Sánchez

5%



Patricia López

5%

No sabe 8% | No votaría por ninguno 6%

Nota: En el caso de empate se recurre a las décimas de punto para otorgar la posición.

MEJOR PARTIDO PARA GOBERNAR

¿Cuál partido cree que sería el mejor para gobernar Monterrey a partir de la próxima Administración?



METODOLOGÍA: Encuesta a nivel municipal realizada mediante entrevistas directas en vivienda entre el 22 de abril y el 1 de mayo del 2021 a 600 ciudadanos con credencial de elector vigente en el municipio de Monterrey. Se utilizó un muestreo aleatorio sistemático por conglomerados en múltiples etapas, teniendo como marco muestral las secciones electorales, las manzanas y la Lista Nominal del INE para este municipio. El margen de error es de +/- 4.0%, con un nivel de confianza estadística de 95%. Los resultados están ponderados por género, edad y escolaridad. No se utilizó ningún modelo de estimación. La tasa de rechazo es de 41.5%. Para la pregunta de intención de voto para la Alcaldía de Monterrey se utilizó una boleta simulada con los nombres de los candidatos postulados y los nombres y logotipos de los partidos u opciones electorales con registro para esta contienda. Los resultados reflejan las preferencias electorales y las opiniones de los encuestados al momento de realizar el estudio y son válidos sólo para esa población y fechas específicas. Se entrega informe del estudio completo a la Comisión Estatal Electoral de Nuevo León.

Responsable del patrocinio, de su realización y de la publicación: EL NORTE (Editora El Sol, S.A. de C.V.) a través de su Departamento de Opinión Pública. Comentarios: opinion publica@elnorte.com o al tel. 818-150-8111.



Toma Colosio la delantera



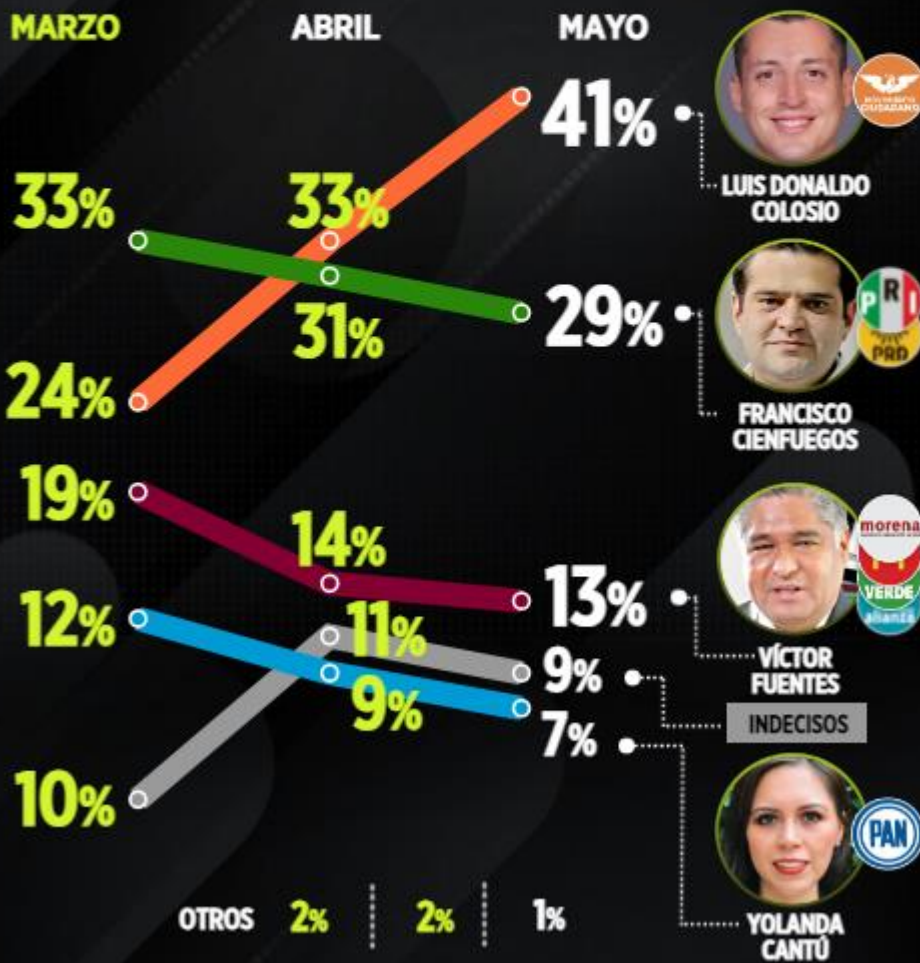
00 min 30 seg

EL NORTE / Staff

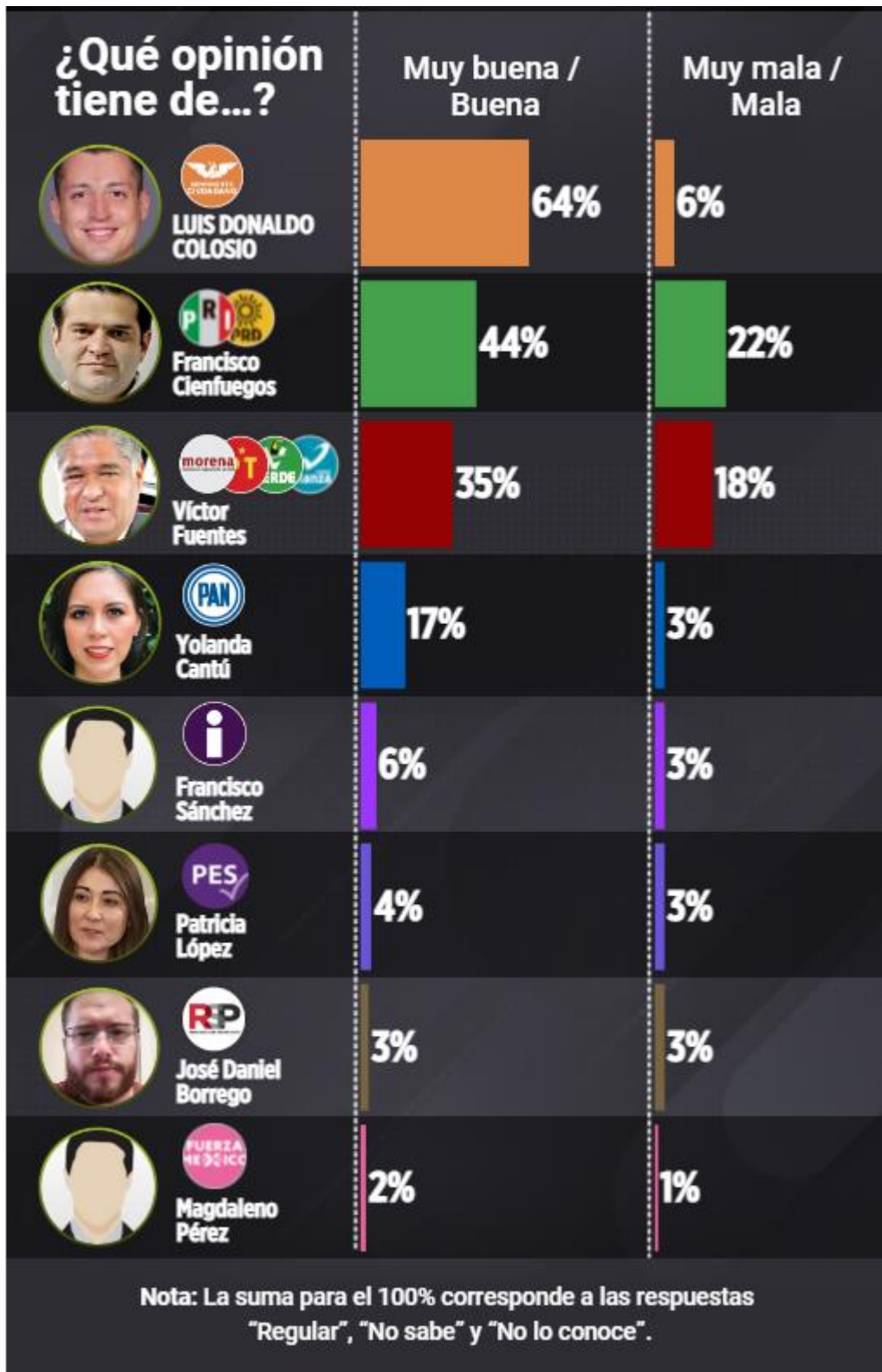
Monterrey, México (06 mayo 2021).- El candidato de MC, Luis Donaldo Colosio, lleva una delantera de 12 puntos porcentuales en la contienda por la Alcaldía de Monterrey, de acuerdo con una encuesta realizada por EL NORTE.

Si hoy fueran las elecciones para la **Alcaldía de Monterrey**, ¿por quién votaría?

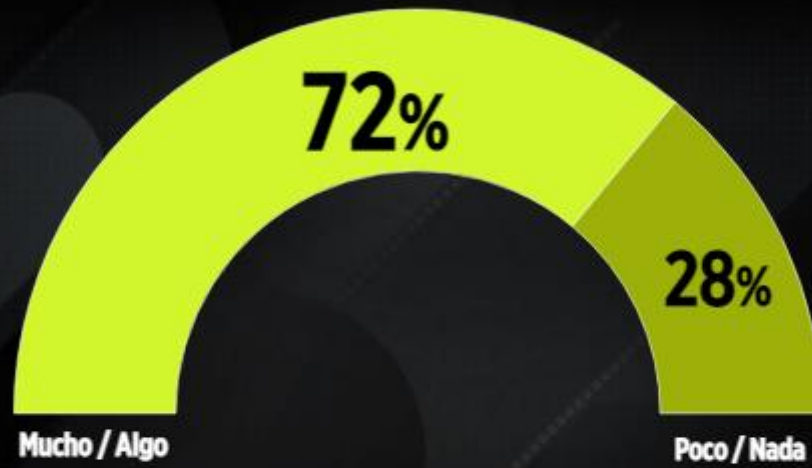
EL NORTE



Nota: Se utilizó una boleta simulada con los nombres de los candidatos que contendrán y sus partidos, y urna secreta.



¿Qué tanto interés tiene en las elecciones para la Alcaldía de Monterrey?

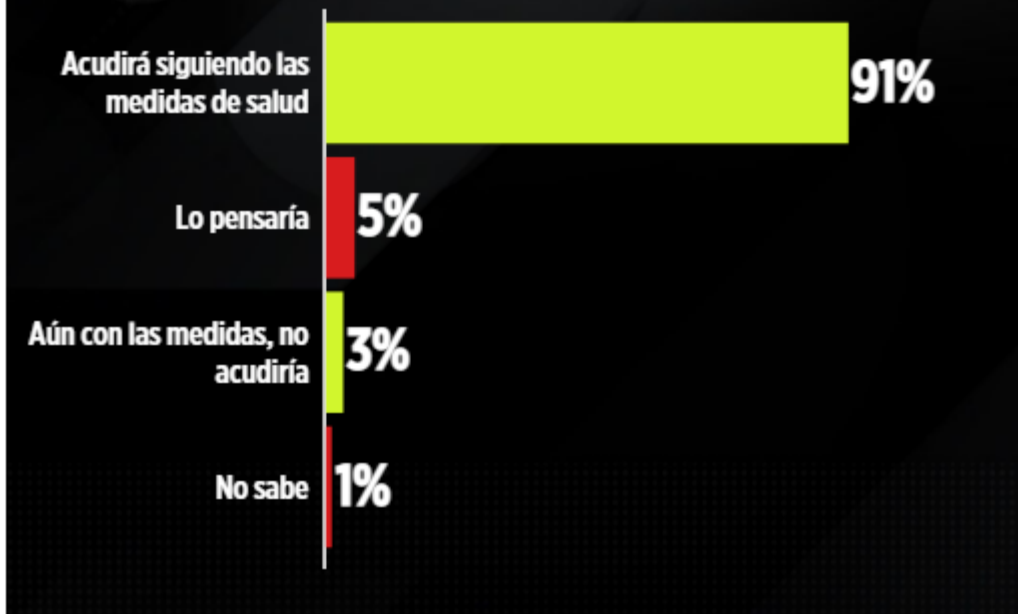


PROCESO ELECTORAL

Para la Alcaldía de Monterrey, ¿usted...?



¿Ha pensado en acudir a votar siguiendo las medidas de salud por la pandemia del Covid-19 o, aún con las medidas, no acudiría por considerarlo riesgoso?



SOLUCIÓN DE PROBLEMAS

¿Quién tendría mayor éxito para resolver los siguientes problemas?

	Corrupción	Inseguridad	Desarrollo urbano	Movilidad/Vialidad
  LUIS DONALDO COLOSIO	38%	37%	37%	33%
  FRANCISCO CIENFUEGOS	22%	31%	28%	29%
  VÍCTOR FUENTES	11%	14%	12%	14%
  YOLANDA CANTÚ	6%	5%	7%	7%
TODOS	1%	1%	1%	2%
NINGUNO	17%	8%	8%	9%

Nota: La suma para el 100% corresponde a las respuestas "Otro" y "No sabe".

VOTO EN CONTRA

De los siguientes, ¿por quién nunca votaría para la Alcaldía de Monterrey?



Víctor Fuentes

21%



Francisco Cienfuegos

20%



Yolanda Cantú

15%



José Daniel Borrego

7%



Madgaleno Pérez

7%



Luis Donaldo Colosio

6%



Francisco Sánchez

5%



Patricia López

5%

No sabe 8% | No votaría por ninguno 6%

Nota: En el caso de empate se recurre a las décimas de punto para otorgar la posición.

MEJOR PARTIDO PARA GOBERNAR

¿Cuál partido cree que sería el mejor para gobernar Monterrey a partir de la próxima Administración?



METODOLOGÍA: Encuesta a nivel municipal realizada mediante entrevistas directas en vivienda entre el 22 de abril y el 1 de mayo del 2021 a 600 ciudadanos con credencial de elector vigente en el municipio de Monterrey. Se utilizó un muestreo aleatorio sistemático por conglomerados en múltiples etapas, teniendo como marco muestral las secciones electorales, las manzanas y la Lista Nominal del INE para este municipio. El margen de error es de +/- 4.0%, con un nivel de confianza estadística de 95%. Los resultados están ponderados por género, edad y escolaridad. No se utilizó ningún modelo de estimación. La tasa de rechazo es de 41.5%. Para la pregunta de intención de voto para la Alcaldía de Monterrey se utilizó una boleta simulada con los nombres de los candidatos postulados y los nombres y logotipos de los partidos u opciones electorales con registro para esta contienda. Los resultados reflejan las preferencias electorales y las opiniones de los encuestados al momento de realizar el estudio y son válidos sólo para esa población y fechas específicas. Se entrega informe del estudio completo a la Comisión Estatal Electoral de Nuevo León.

Responsable del patrocinio, de su realización y de la publicación: EL NORTE (Editora El Sol, S.A. de C.V.) a través de su Departamento de Opinión Pública. Comentarios: opinion publica@elnorte.com o al tel. 818-150-8111.



Toma Colosio la delantera



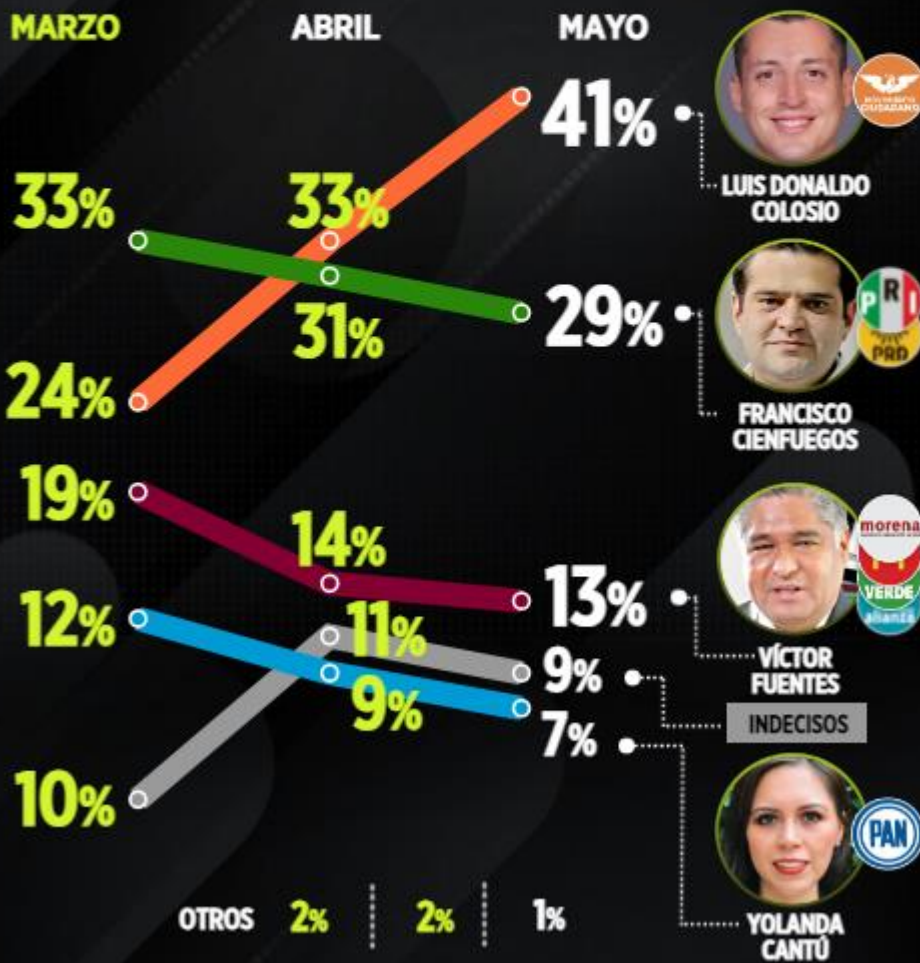
00 min 30 seg

EL NORTE / Staff

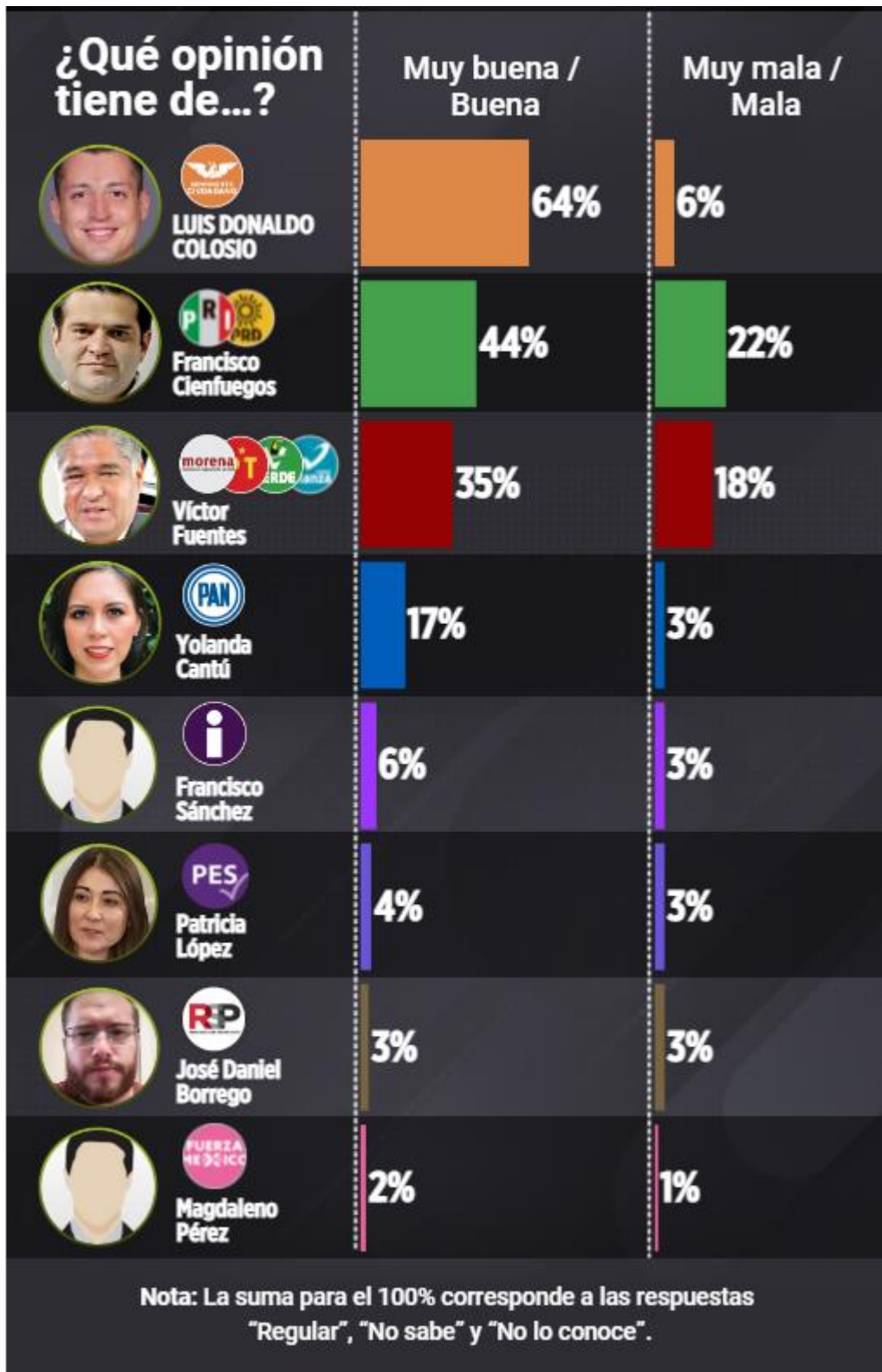
Monterrey, México (06 mayo 2021).- El candidato de MC, Luis Donaldo Colosio, lleva una delantera de 12 puntos porcentuales en la contienda por la Alcaldía de Monterrey, de acuerdo con una encuesta realizada por EL NORTE.

Si hoy fueran las elecciones para la **Alcaldía de Monterrey**, ¿por quién votaría?

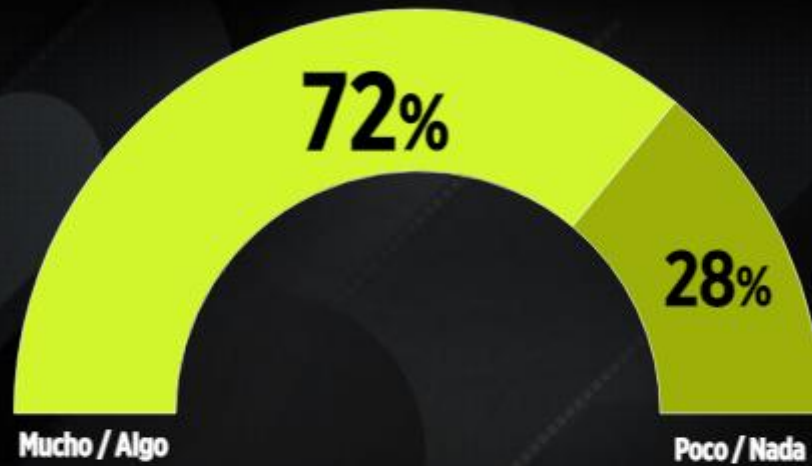
EL NORTE



Nota: Se utilizó una boleta simulada con los nombres de los candidatos que contendrán y sus partidos, y urna secreta.



¿Qué tanto interés tiene en las elecciones para la Alcaldía de Monterrey?

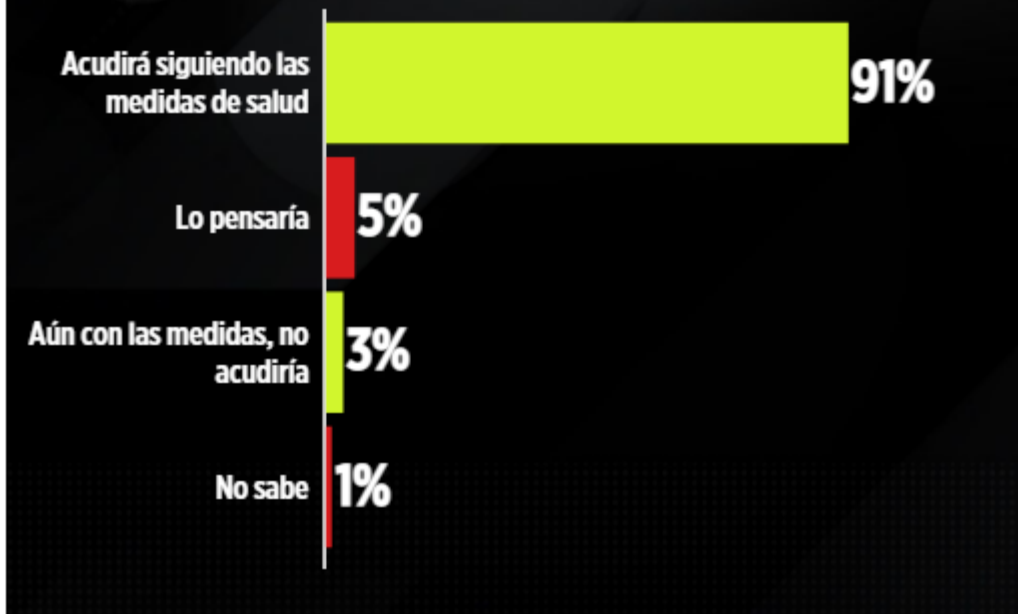


PROCESO ELECTORAL

Para la Alcaldía de Monterrey, ¿usted...?



¿Ha pensado en acudir a votar siguiendo las medidas de salud por la pandemia del Covid-19 o, aún con las medidas, no acudiría por considerarlo riesgoso?



SOLUCIÓN DE PROBLEMAS

¿Quién tendría mayor éxito para resolver los siguientes problemas?

	Corrupción	Inseguridad	Desarrollo urbano	Movilidad/Vialidad
  LUIS DONALDO COLOSIO	38%	37%	37%	33%
  FRANCISCO CIENFUEGOS	22%	31%	28%	29%
  VÍCTOR FUENTES	11%	14%	12%	14%
  YOLANDA CANTÚ	6%	5%	7%	7%
TODOS	1%	1%	1%	2%
NINGUNO	17%	8%	8%	9%

Nota: La suma para el 100% corresponde a las respuestas "Otro" y "No sabe".

VOTO EN CONTRA

De los siguientes, ¿por quién nunca votaría para la Alcaldía de Monterrey?



MEJOR PARTIDO PARA GOBERNAR

¿Cuál partido cree que sería el mejor para gobernar Monterrey a partir de la próxima Administración?



METODOLOGÍA: Encuesta a nivel municipal realizada mediante entrevistas directas en vivienda entre el 22 de abril y el 1 de mayo del 2021 a 600 ciudadanos con credencial de elector vigente en el municipio de Monterrey. Se utilizó un muestreo aleatorio sistemático por conglomerados en múltiples etapas, teniendo como marco muestral las secciones electorales, las manzanas y la Lista Nominal del INE para este municipio. El margen de error es de +/- 4.0%, con un nivel de confianza estadística de 95%. Los resultados están ponderados por género, edad y escolaridad. No se utilizó ningún modelo de estimación. La tasa de rechazo es de 41.5%. Para la pregunta de intención de voto para la Alcaldía de Monterrey se utilizó una boleta simulada con los nombres de los candidatos postulados y los nombres y logotipos de los partidos u opciones electorales con registro para esta contienda. Los resultados reflejan las preferencias electorales y las opiniones de los encuestados al momento de realizar el estudio y son válidos sólo para esa población y fechas específicas. Se entrega informe del estudio completo a la Comisión Estatal Electoral de Nuevo León.

Responsable del patrocinio, de su realización y de la publicación: EL NORTE (● Editora, El Sol, S.A. de C.V.) a través de su Departamento de Opinión Pública. Comentarios: opinion publica@elnorte.com o al tel. 818-150-8111.

